



# Kraftfahrt-Bundesamt

DE-24932 Flensburg

## Allgemeine Betriebserlaubnis (ABE) National Type Approval

ausgestellt von:

**Kraftfahrt-Bundesamt (KBA)**

nach § 22 in Verbindung mit § 20 Straßenverkehrs-Zulassungs-Ordnung (StVZO)  
für einen Typ des folgenden Genehmigungsobjektes

**Sonderräder für Pkw 8 J x 18 H2**

issued by:

**Kraftfahrt-Bundesamt (KBA)**

according to § 22 and 20 Straßenverkehrs-Zulassungs-Ordnung (StVZO) for a type  
of the following approval object

**special wheels for passenger cars 8 J x 18 H2**

Genehmigungsnummer: **50005\*06**

Approval number:

1. Genehmigungsinhaber:  
Holder of the approval:  
**Superior Industries Leichtmetallräder Germany GmbH**  
**DE-67098 Bad Dürkheim**
2. Gegebenenfalls Name und Anschrift des Bevollmächtigten:  
If applicable, name and address of representative:  
**Entfällt**  
**Not applicable**
3. Typbezeichnung:  
Type:  
**W10 808-SUV**



# Kraftfahrt-Bundesamt

DE-24932 Flensburg

2

Genehmigungsnummer: **50005\*06**

Approval number:

4. Aufgebrachte Kennzeichnungen:  
Identification markings:  
**Hersteller oder Herstellerzeichen**  
**Manufacturer or registered manufacturer`s trademark**  
  
**Felgenreöße**  
**Size of the wheel**  
  
**Typ und die Ausführung**  
**Type and version**  
  
**Herstelldatum (Monat und Jahr)**  
**Date of manufacture (month and year)**  
  
**Genehmigungszeichen**  
**Approval identification**  
  
**Einpresstiefe**  
**Inset/outset**
5. Anbringungsstelle der Kennzeichnungen:  
Position of the identification markings:  
**An der Innen- bzw. Außenseite des Rades**  
**On the inside/outside of the wheel**
6. Zuständiger Technischer Dienst:  
Responsible Technical Service:  
**Technischer Dienst der TÜV Rheinland Kraftfahrt GmbH**  
**DE-51105 Köln**
7. Datum des Prüfberichts des Technischen Dienstes:  
Date of test report issued by the Technical Service:  
**01.10.2021**
8. Nummer des Prüfberichts des Technischen Dienstes:  
Number of test report issued by that Technical Service:  
**55081014 (7. Ausfertigung)**



# Kraftfahrt-Bundesamt

DE-24932 Flensburg

---

3

Genehmigungsnummer: **50005\*06**

Approval number:

9. Verwendungsbereich:

Range of application:

**Das Genehmigungsobjekt „Sonderräder für Pkw“ darf nur zur Verwendung gemäß:**

***The use of the approval object „special wheels for passenger cars“ is restricted to the application listed:***

**Anlage/n zum Prüfbericht**

**Annex/es of the test report**

**18**

**1. Ausfertigung**

**17**

**2. Ausfertigung**

**16**

**4. Ausfertigung**

**2**

**5. Ausfertigung**

**1, 6, 7, 9**

**6. Ausfertigung**

**4, 5, 10**

**7. Ausfertigung**

**unter den angegebenen Bedingungen an den dort aufgeführten bzw. beschriebenen Kraftfahrzeugen feilgeboten werden.**

***The offer for sale is only allowed on the listed vehicles under the specified conditions.***



# Kraftfahrt-Bundesamt

DE-24932 Flensburg

4

Genehmigungsnummer: **50005\*06**

Approval number:

10. Bemerkungen:

Remarks:

**Für die in dieser ABE freigegebenen Rad/Reifenkombinationen ist die Berichtigung der Zulassungsbescheinigung Teil I gemäß § 13 Fahrzeug-Zulassungsverordnung (FZV) nicht erforderlich. The correction of the "Zulassungsbescheinigung Teil I" according to § 13 Fahrzeug-Zulassungsverordnung (FZV) is not required for the wheel/tire combinations listed in this ABE.**

**Es gelten die im o.g. Gutachten nebst Anlagen festgehaltenen Angaben. The indications given in the above mentioned test report including its annexes shall apply.**

**Die Anforderungen des Artikels 31, Absätze 5, 6, 8, 9 und 12 der Richtlinie 2007/46/EG - Verkauf und Inbetriebnahme von Teilen oder Ausrüstungen, von denen ein erhebliches Risiko für das einwandfreie Funktionieren wesentlicher Systeme ausgehen kann - sind sinngemäß erfüllt. The requirements of Article 31, paragraphs 5, 6, 8, 9 and 12 of directive 2007/46/EC - Sale and entry into service of parts or equipment which are capable of posing a significant risk to the correct functioning of essential systems - are met.**

11. Änderungsabnahme gemäß § 19 (3) StVZO:

Acceptance test of the modification as per § 19 (3) StVZO:

**Siehe Prüfbericht**

**See test report**

12. Die Genehmigung wird **erweitert**

Approval is **extended**

13. Grund (Gründe) für die Erweiterung der Genehmigung (falls zutreffend):

Reason(s) for the extension (if applicable):

**Aktualisierung des Verwendungsbereichs**

**Update of the range of application**

**Aktualisierung der Ausführungen**

**Update of the variants**



# Kraftfahrt-Bundesamt

DE-24932 Flensburg

5

Genehmigungsnummer: **50005\*06**

Approval number:

14. Ort: **DE-24932 Flensburg**  
Place:

15. Datum: **14.10.2021**  
Date:

16. Unterschrift: **Im Auftrag**  
Signature:

  
Marten Matzen



Anlagen:

Enclosures:

**Gemäß Inhaltsverzeichnis**

**According to index**

**Anlage 5** zum Prüfbericht Nr. **55081014** (7. Ausfertigung)

Prüfgegenstand PKW-Sonderrad 8Jx18H2 Typ W10 808-SUV  
 Hersteller Superior Industries Leichtmetallräder Germany GmbH

Seite 1 von 22

**Auftraggeber** Superior Industries Leichtmetallräder Germany GmbH  
 Gustav-Kirchhoff-Straße 10  
 D-67098 Bad Dürkheim  
 QM-Nr.: 49 02 0131806

**Prüfgegenstand** PKW-Sonderrad  
 Modell W10  
 Typ W10 808-SUV  
 Radgröße 8Jx18H2  
 Zentrierart Mittenzentrierung

Ausführung	Kennzeichnung Rad/ Zentrierring	Lochzahl/ Lochkreis- (mm)/ Mittenloch-ø (mm)	Einpresstiefe (mm)	Radlast (kg)	Abrollumfang (mm)
B7	W10 808-SUV B7 / Z15 Ø70,0-66,6	5/112/66,6	40	875	2320

**Kennzeichnungen**

KBA-Nummer 50005  
 Herstellerzeichen ALUTEC Germany  
 Radtyp und Ausführung W10 808-SUV (s.o.)  
 Radgröße 8Jx18H2  
 Einpresstiefe ET (s.o.)  
 Herstelldatum Monat und Jahr

**Befestigungsmittel**

Nr.	Art der Befestigungsmittel	Bund	Anzugsmoment (Nm)	Schaftlänge (mm)	Artikel-Nr.
S01	Schraube M14x1,5	Kegel 60°	120	30	Multipack: 44
S02	Schraube M14x1,5	Kegel 60°	130	30	Multipack: 44
S03	Schraube M14x1,5	Kegel 60°	140	30	Multipack: 44
S04	Schraube M14x1,5	Kegel 60°	150	30	Multipack: 44
S05	Schraube M14x1,5	Kegel 60°	160	30	Multipack: 44
S06	Schraube M14x1,5	Kegel 60°	180	30	Multipack: 44
S07	Schraube M12x1,5	Kegel 60°	130	30,5	Multipack: 43A
S08	Schraube M12x1,5	Kegel 60°	140	30,5	Multipack: 43A

**Prüfungen**

Entsprechend den Kriterien des VdTÜV Merkblattes 751 (in der jeweils gültigen Fassung) wurden an den im Verwendungsbereich aufgeführten Fahrzeugen Anbau-, Freigängigkeits- und Handlingsprüfungen durchgeführt.

**Verwendungsbereich**

Hersteller Audi  
 Infiniti  
 Mercedes-Benz  
 Ssangyong

Spurverbreiterung innerhalb 2%

**Anlage 5** zum Prüfbericht Nr. **55081014** (7. Ausfertigung)Prüfgegenstand  
HerstellerPKW-Sonderrad 8Jx18H2 Typ W10 808-SUV  
Superior Industries Leichtmetallräder Germany GmbH

Seite 2 von 22

Handelsbezeichnung Fahrzeug-Typ ABE/EWG-Nr.	kW-Bereich	Reifen	Reifenbezogene Auflagen und Hinweise	Auflagen und Hinweise
Audi A4 B8, B81 e1*2001/116* 0430*00-41; e13*2007/46*1084*.. (FIN: WAUZZZ8K...)	88-125	215/45R18	A33 R37 T89 T93	A14 A19 A57 Car Lim V18 S01
	88-140	215/45R18	A33 M+S T89 T93	
	88-195	225/45R18	A12 R37 T91 T95	
	88-195	235/40R18	A12 R37	
	88-200	225/45R18	A12 M+S T91 T95	
	88-200	235/40R18	A12 M+S	
Audi A4 B8, B81 e1*2001/116* 0430*35-..; e13*2007/46* 1084*19-.. (FIN: WAUZZZF4...) - incl. Facelift 2019	90-150	215/45R18	A11 R37 T89 T93	A14 A19 A57 Car Lim V00 V18 S01
	90-210	225/45R18	A11	
	90-210	235/40R18	A91	
	90-210	245/40R18	A12	
Audi A6 / A6 Avant 4G, 4G1 e1*2007/46*0436*.. e13*2007/46*1147*.. - incl. Facelift 2014	100-245	225/50R18	T95 T99	A12 A14 A19 A57 Car Lim NA1 S01
	100-245	235/50R18		
	100-245	245/45R18	T00 T96	
	100-245	255/45R18		
Audi A6 / A6 Avant F2 e1*2007/46*1801*..	100-210	225/55R18	A91	A14 A19 A57 Car KOV L06 Lim NoP S01
	100-210	235/50R18	A12	
	100-210	235/55R18	A12	
	100-210	245/50R18	A12	
	100-210	255/45R18	A12	
	100-210	255/50R18	A01 A12 K1a K2b	
Audi A6 / A6 Avant TFSle F2 e1*2007/46*1801*.. - Plug-in Hybrid	185,195	225/55R18	A91	A14 A19 A56 Car KOV L06 Lim S01
	185,195	235/50R18	A12 T01	
	185,195	235/55R18	A12	
	185,195	245/50R18	A12	
	185,195	255/45R18	A12	
	185,195	255/50R18	A01 A12 K1a K2b	
Audi A6 allroad 4G, 4G1 e1*2007/46*0436*.. e13*2007/46*1147*.. - incl. Facelift 2014	140-245	235/50R18	T01 T97	A12 A14 A19 A56 B92 Car KMV S01
	140-245	235/55R18		
	140-245	245/50R18	A01 K6w	
Audi A6 allroad F2 e1*2007/46*1801*13-..	170-257	235/55R18	A91	A14 A19 A56 L06 NoP P40 S01
Audi A8 F8 e1*2007/46*1751*..	210, 250	235/55R18	A91	A14 A19 A56 A60 L06 MHy NBF P40 S01
	210, 250	245/50R18	A91	
	210, 250	255/50R18	A12	
Audi Q5 (I) 8R, 8R1, 8R2 e1*2001/116*0473*.. e1*2001/116*0497*.. e13*2007/46*1083*.. e13*2007/46*1179*.. - incl. Facelift 2012	100-200	235/60R18		A12 A14 A19 S03

**Anlage 5** zum Prüfbericht Nr. **55081014** (7. Ausfertigung)Prüfgegenstand  
HerstellerPKW-Sonderrad 8Jx18H2 Typ W10 808-SUV  
Superior Industries Leichtmetallräder Germany GmbH

Seite 3 von 22

Handelsbezeichnung Fahrzeug-Typ ABE/EWG-Nr.	kW-Bereich	Reifen	Reifenbezogene Auflagen und Hinweise	Auflagen und Hinweise
Audi Q5 (I) 8R, 8R1, 8R2 e1*2001/116*0473*.. e1*2001/116*0497*.. e13*2007/46*1083*.. e13*2007/46*1179*.. - incl. Facelift 2012 - mit Radhaus- Verbreiterungen	100-200	235/60R18		A12 A14 A19 KMV S03
Audi Q5 TFSle, - /Sportback(II) FY e1*2007/46*1550*12-.. - Plug-in Hybrid - incl. Facelift 2021	185,195	235/60R18		A12 A14 A19 A56 S03
Audi Q5, -/Sportback(II) FY e1*2007/46*1550*.. e1*2007/46*1685*.. - incl. Facelift 2021	100-210	235/60R18		A12 A14 A19 A57 NoP S03
Audi S4 B8, B81 e1*2001/116*0430*.. e13*2007/46*1084*.. (FIN: WAUZZZ8K...)	245	225/45R18	A12 M+S T91 T95	A14 A19 Car Lim S01
	245	235/40R18	A12 M+S T91 T93	
	245	245/40R18	A12	
Audi S4 B8, B81 e1*2001/116* 0430*43..., e13*2007/46*1084*25- (FIN:WAUZZZF4...) - incl. Facelift 2019	251-260	225/45R18	A11 M+S	A14 A19 A56 Car Lim S01
	251-260	235/40R18	A91 M+S	
	251-260	245/40R18	A12	
Infiniti QX30 AWD H15 e11*2007/46*2977*.. e5*2007/46*1030*..	125, 155	225/50R18		A12 A14 A19 A56 S02
	125, 155	235/50R18	A01 K5v K6w	
	125, 155	245/45R18		
	125, 155	255/45R18	A01 K5v K6w	
A 45 AMG 4matic 176, 245G, -/AMG e1*2007/46*0928*.. e1*2007/46*1163*.. e1*2007/46*1207*.. e1*2001/116* 0470*04-..	265, 280	215/45R18	M+S	A12 A14 A19 A56 Flh S02
	265, 280	225/40R18	M+S T92	
	265, 280	235/40R18	A01 K1a K1b K4i K5d K6g K8h	
	265, 280	245/35R18	A01 K1c K2c K4i K5d K6g K8h T92	
A-Klasse 169 e1*2001/116*0288*..	60-142	225/35R18	K14 K1c K2a K2b K41 K42 K44 T83 T87	A01 A12 A14 A19 S02
A-Klasse 176, 245G e1*2007/46*0928*.. e1*2001/116* 0470*04-..	66-160	225/40R18	K1c K2b K5d	A01 A12 A14 A19 A57 Flh V00 V18 S02
	66-160	235/35R18	K1c K2c K4i K5d K6g K8h T86 T90	
	66-160	235/40R18	K1c K2c K4i K5d K5k K6g K7d K8h	
	66-160	245/35R18	K1c K2c K4i K5d K5k K6h K7d K8m	



**Anlage 5** zum Prüfbericht Nr. **55081014** (7. Ausfertigung)Prüfgegenstand  
HerstellerPKW-Sonderrad 8Jx18H2 Typ W10 808-SUV  
Superior Industries Leichtmetallräder Germany GmbH

Seite 4 von 22

Handelsbezeichnung Fahrzeug-Typ ABE/EWG-Nr.	kW-Bereich	Reifen	Reifenbezogene Auflagen und Hinweise	Auflagen und Hinweise
A-Klasse F2A e1*2007/46*1829*..	70-140	215/45R18	K5d R37	A01 A12 A14 A19 A58 F23 Lim NoP V18 Y85 S02
	70-140	225/40R18	K1a K5d K6f	
	70-140	225/45R18	K1a K5d K6f K7a	
	70-140	235/40R18	K1c K2b K5d K6f K7i K8h	
	70-140	245/40R18	K1c K2b K5d K6f K7i K8h	
A-Klasse F2A e1*2007/46*1829*..	110-165	215/45R18	K5d R37	A01 A12 A14 A19 A57 F24 Lim NoP V00 V18 Y85 S02
	110-165	225/40R18	K1a K5d	
	110-165	225/45R18	K1a K5d K7a	
	110-165	235/40R18	K1c K2b K5d K6d K7i	
	110-165	245/40R18	K1c K2b K5d K6d K7i	
A-Klasse A 250e F2A e1*2007/46*1829*07-.. - Plug-in-Hybrid	118	215/45R18	K5d R37	A01 A12 A14 A19 A58 F23 Lim V18 Y85 S02
	118	225/40R18	K1a K5d K6f T92	
	118	225/45R18	K1a K5d K6f K7a	
	118	235/40R18	K1c K2b K5d K6f K7i K8h	
	118	245/40R18	K1c K2b K5d K6f K7i K8h	
AMG CLA 35 F2CLA e1*2007/46*1912*..	225	225/45R18	K5d M+S	A01 A12 A14 A19 A56 Lim S02
	225	235/40R18	K1a K1b K4i K5d K6f K9v	
	225	245/40R18	K1a K1b K2c K4i K5d K6f K6i K7i K8h K9v	
AMG CLA 35 Shooting Brake F2CLA e1*2007/46*1912*..	225	225/45R18	K5d M+S	A01 A12 A14 A19 A56 Car S02
	225	235/40R18	K1a K1b K4i K5d K6f K9v	
	225	245/40R18	K1a K1b K2c K4i K5d K6f K6i K7i K8h K9v	
B-Klasse 245 e1*2001/116*0314*..	70-142	225/35R18	A01 K1a K1b K2b K41 K42 K43 T83 T87	A12 A14 A19 S02
	70-142	225/40R18	A01 K1a K1b K2b K41 K42 K43	
B-Klasse 246, 245G e1*2007/46*0751*..; e1*2001/116* 0470*04-.. - incl. Facelift 2014	66-155	225/40R18	K1a K1b K2b	A01 A12 A14 A19 A57 NoE V00 V18 S02
	66-155	235/35R18	K1c K2c K4i K5c K8h T86 T90	
	66-155	245/35R18	K1c K2c K4i K5c K8h	
B-Klasse F2B e1*2007/46*1909*..	70-165	215/45R18	K2b K5d R37	A01 A12 A14 A19 A57 F24 NoP V00 V18 S02
	70-165	225/40R18	K1a K2b K5d K6f T88 T92	
	70-165	225/45R18	K1a K2b K5d K6f K7a	
	70-165	235/40R18	K1c K2b K4i K5d K6f K7i	
	70-165	245/40R18	K1c K2c K4i K5d K6f K6i K7i K8h	
B-Klasse F2B e1*2007/46*1909*..	70-140	215/45R18	K2b K4i K5d K6f R37	A01 A12 A14 A19 A58 F23 NoP V18 S02
	70-140	225/40R18	K1a K2b K4i K5d K6f K8h T88 T92	
	70-140	225/45R18	K1a K2b K4i K5d K6f K7a K8h	
	70-140	235/40R18	K1c K2b K4i K5d K6f K7i K8h	
	70-140	245/40R18	K1c K2b K4i K5d K6f K6i K7i K8m	
B-Klasse B 250e F2B e1*2007/46*1909*05-.. - Plug-in-Hybrid	118	215/45R18	K2b K4i K5d K6f R37	A01 A12 A14 A19 A58 F23 V18 S02
	118	225/40R18	K1a K2b K4i K5d K6f K8h T92	
	118	225/45R18	K1a K2b K4i K5d K6f K7a K8h	
	118	235/40R18	K1c K2b K4i K5d K6f K7i K8h	
	118	245/40R18	K1c K2b K4i K5d K6f K6i K7i K8m	
B-Klasse electric drive 245G e1*2001/116*0470*.. (28kWh-Batterie)	65 (132)	215/45R18		A12 A14 A19 A58 Flh KMV S02
	65 (132)	225/40R18	T92	
	65 (132)	225/45R18		
	65 (132)	235/40R18	A01 K5w K6w	

**Anlage 5** zum Prüfbericht Nr. **55081014** (7. Ausfertigung)Prüfgegenstand  
HerstellerPKW-Sonderrad 8Jx18H2 Typ W10 808-SUV  
Superior Industries Leichtmetallräder Germany GmbH

Seite 5 von 22

Handelsbezeichnung Fahrzeug-Typ ABE/EWG-Nr.	kW-Bereich	Reifen	Reifenbezogene Auflagen und Hinweise	Auflagen und Hinweise
C 63 AMG 204, 204K, -/AMG e1*2001/116* 0431*00-32, 0457*00-25, 0463*00-12, 0464*00-13, - Limousine/Coupe - T-Modell - incl. Facelift 2011 (FIN: WDD204...)	336-373	225/40R18	M+S T88 T92	A12 A14 A19 Car Cpe Lim S02
	336-373	235/40R18	A01 K42 K56 M+S	
C-Klasse 204 e1*2001/116* 0431*29-.. - incl. Facelift 2018 (FIN: W..205...)	85-155	215/45R18	R37 T89 T93	A12 A14 A19 A58 Lim NoP V18 S02
	85-190	225/45R18	T91 T95	
	85-190	235/40R18	A01 K1c K2b T91 T95	
	85-190	245/40R18	A01 K1c K2b	
C-Klasse 204 e1*2001/116*0431*.. - Limousine/Coupe - incl. Facelift 2011 (FIN: WDD204...)	88-225	225/40R18	T88 T89	A12 A14 A19 Cpe Lim V18 S02
	88-225	235/35R18	A01 K1c K2b K41 K42 K56 T90	
	88-225	235/40R18	A01 G01 K1c K2b K41 K42 K56	
	88-225	245/35R18	A01 K1c K2b K41 K42 K56 T89	
C-Klasse R2CW e1*2018/858*00016*.. e1*2001/116* 0431*29-.. - incl. Facelift 2018 (FIN: W..205...)	125-150	215/45R18	A32 R37 T89 T93	A14 A19 A57 B70 L05 Lim NoE NoP V18 S04
	125-195	225/45R18	A90 T91 T95	
	125-195	235/40R18	A01 A12 K1a K1b K2b T91 T95	
	125-195	245/40R18	A01 A12 K1a K1b K2b T93 T97	
C-Klasse 4matic 204 e1*2001/116* 0431*29-.. - incl. Facelift 2018 (FIN: W..205...)	125-245	225/45R18		A12 A14 A19 A56 Lim NoP V18 S02
	125-245	235/40R18	A01 K1c K2b	
	125-245	245/40R18	A01 K1c K2b	
C-Klasse 4matic Plug-in- Hybrid 204 e1*2001/116* 0431*53-.. (FIN: W..205...)	155	225/45R18	R02	A12 A14 A19 A56 Lim V18 S02
	155	225/45R18	M+S R03 T95	
	155	235/40R18	A01 K1c K2b M+S T95	
	155	245/40R18	A01 K1c K2b	
C-Klasse Coupé / Cabrio 204 e1*2001/116* 0431*37-.. - incl. Facelift 2018 (FIN: W..205...)	110-190	225/45R18		A12 A14 A19 A58 Cbo Cpe V18 S02
	110-190	235/40R18	A01 K1c K2b	
	110-190	245/40R18	A01 K1c K2b	

§22 50005\*06

**Anlage 5** zum Prüfbericht Nr. **55081014** (7. Ausfertigung)Prüfgegenstand  
HerstellerPKW-Sonderrad 8Jx18H2 Typ W10 808-SUV  
Superior Industries Leichtmetallräder Germany GmbH

Seite 6 von 22

Handelsbezeichnung Fahrzeug-Typ ABE/EWG-Nr.	kW-Bereich	Reifen	Reifenbezogene Auflagen und Hinweise	Auflagen und Hinweise
C-Klasse Coupé / Cabrio 4matic 204 e1*2001/116* 0431*37-.. - incl. Facelift 2018 (FIN: W..205...)	125-245	225/45R18		A12 A14 A19 A56 Cbo Cpe V18 S02
	125-245	235/40R18	A01 K1c K2b	
	125-245	245/40R18	A01 K1c K2b	
C-Klasse Plug-in-Hybrid 204 e1*2001/116* 0431*35-.. (FIN: W..205...)	143, 155	225/45R18	R02 T95	A12 A14 A19 A58 Lim V18 S02
	143, 155	225/45R18	M+S R03 T95	
	143, 155	235/40R18	A01 K1c K2b M+S T95	
	143, 155	245/40R18	A01 K1c K2b T93 T97	
C-Klasse T-Mod. Plug- in-Hybrid 204K e1*2001/116* 0457*41-.. (FIN: W..205...)	143	225/45R18	M+S R02 T95	A12 A14 A19 A58 Car V18 S02
	143	245/40R18	A01 K1c K2b M+S T97	
	143, 155	225/45R18	M+S R03 T95	
	143, 155	235/40R18	A01 K1c K2b M+S T95	
	155	225/45R18	R02 T95	
	155	245/40R18	A01 K1c K2b T97	
C-Klasse T-Modell 204K e1*2001/116*0457*.. - incl. Facelift 2011 (FIN: WDD204...)	88-200	235/35R18	A01 K1c K2b K41 K42 K56 T90	A12 A14 A19 Car V18 S02
	88-225	225/40R18	T89 T91 T92	
	88-225	235/40R18	A01 G01 K1c K2b K41 K42 K56 T91 T93	
	88-225	245/35R18	A01 K1c K2b K41 K42 K56 T89 T92	
C-Klasse T-Modell 204K e1*2001/116* 0457*25-.. - incl. Facelift 2018 (FIN: W..205...)	85-155	215/45R18	R37 T89 T93	A12 A14 A19 A58 Car NoP V18 S02
	85-190	225/45R18	T91 T95	
	85-190	235/40R18	A01 K1c K2b T91 T95	
	85-190	245/40R18	A01 K1c K2b T93 T97	
C-Klasse T-Modell R2CS e1*2018/858*00017*..	147, 150	215/45R18	A32 R37 T93	A14 A19 A58 B70 Car L05 NoE NoP V18 S04
	147-195	225/45R18	A90 T91 T95	
	147-195	235/40R18	A01 A12 K1a K1b K2b T91 T95	
	147-195	245/40R18	A01 A12 K1a K1b K2b T93 T97	
C-Klasse T-Modell 4matic 204K e1*2001/116* 0457*25-.. - incl. Facelift 2018 (FIN: W..205...)	125-245	225/45R18	T91 T95	A12 A14 A19 A56 Car NoP V18 S02
	125-245	235/40R18	A01 K1c K2b T91 T95	
	125-245	245/40R18	A01 K1c K2b	
CLA 45 AMG 4matic 245G, -/AMG e1*2007/46*1207*.. e1*2001/116* 0470*04-..	265, 280	215/45R18	M+S	A12 A14 A19 A56 Lim S02
	265, 280	225/40R18	M+S T92	
	265, 280	235/40R18	A01 K1a K1b K4i K5d K6g K8h	
	265, 280	245/35R18	A01 K1c K2c K4i K5d K6g K8h T92	
CLA 45 AMG 4matic 245G, -/AMG e1*2007/46*1207*.. e1*2001/116* 0470*12-.. - Shooting Brake	265, 280	215/45R18	M+S	A12 A14 A19 A56 Car S02
	265, 280	225/40R18	M+S T92	
	265, 280	235/40R18	A01 K1a K1b K4i K5d K6g K8h	
	265, 280	245/35R18	A01 K1c K2c K4i K5d K6g K8h T92	

**Anlage 5** zum Prüfbericht Nr. **55081014** (7. Ausfertigung)Prüfgegenstand  
HerstellerPKW-Sonderrad 8Jx18H2 Typ W10 808-SUV  
Superior Industries Leichtmetallräder Germany GmbH

Seite 7 von 22

Handelsbezeichnung Fahrzeug-Typ ABE/EWG-Nr.	kW-Bereich	Reifen	Reifenbezogene Auflagen und Hinweise	Auflagen und Hinweise
CLA-Klasse 117, 245G e1*2007/46*1007*.. e1*2001/116* 0470*04-..	80-160	225/40R18	K1c K2b K5d	A01 A12 A14 A19 A57 Lim V00 V18 S02
	80-160	235/35R18	K1c K2c K4i K5d K6g K8h T86 T90	
	80-160	235/40R18	K1c K2c K4i K5d K5k K6g K7d K8h	
	80-160	245/35R18	K1c K2c K4i K5d K5k K6h K7d K8m	
CLA-Klasse F2CLA e1*2007/46*1912*..	85-165	215/45R18	K2b K5d R37	A01 A12 A14 A19 A57 F24 Lim NoP V00 V18 S02
	85-165	225/45R18	K1a K1b K2b K5d K7a	
	85-165	235/40R18	K1c K2c K4i K5d K6f K7a	
	85-165	245/40R18	K1c K2c K4i K5d K6f K6i K7i K8h	
CLA-Klasse CLA 250e F2CLA e1*2007/46*1912*.. - Shooting Brake - Plug-in-Hybrid	118	215/45R18	K5d R37 T93	A01 A12 A14 A19 A58 Car F23 V18 S02
	118	225/45R18	K1a K1b K5d K7a	
	118	235/40R18	K1c K2b K4i K5d K6f K7a	
	118	245/40R18	K1c K2b K4i K5d K6f K7i	
CLA-Klasse CLA 250e F2CLA e1*2007/46*1912*.. - Plug-in-Hybrid	118	215/45R18	K5d R37 T93	A01 A12 A14 A19 A58 F23 Lim V18 S02
	118	225/45R18	K1a K1b K5d K7a	
	118	235/40R18	K1c K2b K4i K5d K6f K7a	
	118	245/40R18	K1c K2b K4i K5d K6f K7i	
CLA-Klasse Shooting Brake 245G e1*2001/116* 0470*12-..	80-160	225/40R18	K1c K2b K5d	A01 A12 A14 A19 A57 Car V00 V18 S02
	80-160	235/35R18	K1c K2c K4i K5d K6g K8h T86 T90	
	80-160	235/40R18	K1c K2c K4i K5d K5k K6g K7d K8h	
	80-160	245/35R18	K1c K2c K4i K5d K5k K6h K7d K8m	
CLA-Klasse Shooting Brake F2CLA e1*2007/46*1912*..	85-165	215/45R18	K2b K5d R37	A01 A12 A14 A19 A57 Car F24 NoP V00 V18 S02
	85-165	225/45R18	K1a K1b K2b K5d K7a	
	85-165	235/40R18	K1c K2c K4i K5d K6f K7a	
	85-165	245/40R18	K1c K2c K4i K5d K6f K6i K7i K8h	
CL-Klasse 215 e1*98/14*0113*..	220-368	245/45R18	R35 R37	A12 A14 A19 B03 S04
CL-Klasse 216 e1*2001/116*0372*.. (FIN: WDD216...)	285	235/50R18	R37	A10 A14 A19 B03 Cpe V00 V18 S04
	285	245/45R18	R37	
	285	255/45R18		
E-Klasse 211 e1*98/14*0183*.. e1*2001/116*0183*..	75-215	235/40R18	R37 T91 T93	A12 A14 A19 Lim S02
	75-285	245/40R18		
E-Klasse 212 e1*2001/116*0501*.. - mit Luftfederung - incl. Facelift 2013 (FIN: WDD212...)	100-150	215/45R18	A10 R37 T93	A14 A19 A57 B03 F38 Lim NoH V01 V18 S02
	100-225	225/40R18	A10 R37 T91 T92	
	100-225	235/40R18	A12 R37 T91 T93	
	100-285	245/40R18	A01 A12 K1a K1b T93 T97	
E-Klasse 212 e1*2001/116* 0501*24-.. (FIN: W..213...)	110-220	225/45R18	A10 R37 T91 T95	A14 A19 A58 Lim NoP V18 S04
	110-220	225/50R18	A32 R37	
	110-220	235/45R18	A10 R37 T94 T98	
	110-220	245/40R18	A32 T93 T97	
	110-220	245/45R18	A32	
110-220	255/45R18	A12		

**Anlage 5** zum Prüfbericht Nr. **55081014** (7. Ausfertigung)Prüfgegenstand  
HerstellerPKW-Sonderrad 8Jx18H2 Typ W10 808-SUV  
Superior Industries Leichtmetallräder Germany GmbH

Seite 8 von 22

Handelsbezeichnung Fahrzeug-Typ ABE/EWG-Nr.	kW-Bereich	Reifen	Reifenbezogene Auflagen und Hinweise	Auflagen und Hinweise
E-Klasse 212, 212G e1*2001/116*0501*.. e1*2007/46*0484*.. - incl. Facelift 2013 (FIN: WDD212...)	100-150	215/45R18	A10 R37 T93	A14 A19 A57 B03 F39 Lim NoH V01 V18 S02
	100-225	225/40R18	A10 R37 T91 T92	
	100-225	235/40R18	A12 R37 T91 T93	
	100-245	245/40R18	A01 A12 K1a K1b	
E-Klasse 4matic 212 e1*2001/116* 0501*24-.. (FIN: W..213...)	120-145	225/45R18	A10 R37 T91 T95	A14 A19 A56 Lim NoP V18 S04
	120-145	225/50R18	A32 R37	
	120-145	235/45R18	A10 R37 T94 T98	
	120-270	245/40R18	A32 T93 T97	
	120-270	245/45R18	A32	
	120-270	255/45R18	A12	
E-Klasse Cabrio 207 e1*2001/116*0502*.. (FIN: WDD207...)	120-245	235/40R18		A12 A14 A19 A58 Cbo F39 S02
	120-245	245/35R18	T89 T92	
	285	235/40R18	M+S	
E-Klasse Coupé 207 e1*2001/116*0502*.. (FIN: WDD207...)	120-225	225/40R18	A12 R37 T88 T89	A14 A19 A58 Cpe F39 V18 S02
	120-225	235/35R18	A12 R37 T90	
	120-285	235/40R18	A12	
	120-285	245/35R18	A12 T88 T89	
E-Klasse Coupé / Cabrio R1EC e1*2007/46*1666*..	120-220	225/45R18	A10 R37 T91 T95	A14 A19 A58 Cbo Cpe NoP V18 S04
	120-220	225/50R18	A32 R37	
	120-220	235/45R18	A10 R37	
	120-220	245/40R18	A32	
	120-220	245/45R18	A32	
	120-220	255/45R18	A12	
E-Klasse Coupé / Cabrio 4matic R1EC e1*2007/46*1666*..	135, 143	225/45R18	A10 R37 T91 T95	A14 A19 A56 Cbo Cpe NoH V18 S04
	135, 143	225/50R18	A32 R37	
	135, 143	235/45R18	A10 R37	
	135-270	245/40R18	A32	
	135-270	245/45R18	A32	
	135-270	255/45R18	A12	
E-Klasse T-Modell 211K e1*2001/116*0213*..	100-215	235/40R18	R37 T95	A12 A14 A19 Car S02
	100-285	245/40R18	T97	
E-Klasse T-Modell 212 K e1*2007/46*0200*.. - incl. Facelift 2013 (FIN: WDD212...)	100-215	235/40R18	R37 T95 X77	A12 A14 A19 A57 B03 Car F42 NoH S02
	100-245	245/40R18	A01 K1a K1b T97	
E-Klasse T-Modell 212 K e1*2007/46*0200*.. - mit Luftfederung - incl. Facelift 2013 (FIN: WDD212...)	100 - 215	235/40R18	NoD R37 T95 X77	A12 A14 A19 A57 B03 Car F38 NoH S02
	100 - 285	245/40R18	A01 K1a K1b T97	

**Anlage 5** zum Prüfbericht Nr. **55081014** (7. Ausfertigung)Prüfgegenstand  
HerstellerPKW-Sonderrad 8Jx18H2 Typ W10 808-SUV  
Superior Industries Leichtmetallräder Germany GmbH

Seite 9 von 22

Handelsbezeichnung Fahrzeug-Typ ABE/EWG-Nr.	kW-Bereich	Reifen	Reifenbezogene Auflagen und Hinweise	Auflagen und Hinweise
E-Klasse T-Modell R1ES e1*2007/46*1560*..	110-210	225/45R18	A10 R37 T95 X77	A14 A19 A58 Car KOV NoP V18 S04
	110-210	225/50R18	A32 R37 T95 T99	
	110-210	235/45R18	A10 R37 T94 T98	
	110-210	245/40R18	A32 T97 X77	
	110-210	245/45R18	A32 T00 T96	
	110-210	255/45R18	A12	
E-Klasse T-Modell 4matic R1ES e1*2007/46*1560*..	135-195	225/45R18	A10 R37 T95 X77	A14 A19 A56 Car KOV NoP V18 S04
	135-195	225/50R18	A32 R37 T95 T99	
	135-195	235/45R18	A10 R37 T98	
	135-270	245/40R18	A32 T97 X77	
	135-270	245/45R18	A32 T00 T96	
	135-270	255/45R18	A12	
EQA 250 F2B e1*2007/46*1909*09-.. - Elektro	80 (140)	215/60R18	K2b M+S R70	A01 A12 A14 A19 A58 S04
	80 (140)	225/55R18	K2a K2b M+S	
	80 (140)	235/55R18	K1b K2c K5v	
	80 (140)	245/50R18	K1a K1b K2c K5x	
	80 (140)	255/50R18	K1c K2c K5x	
GLA 45 AMG 4matic 245G, -/AMG e1*2001/116*0470* ..; e1*2007/46*1207*..	265, 280	215/55R18	M+S R70	A12 A14 A19 A56 S02
	265, 280	225/50R18	M+S	
	265, 280	235/45R18	M+S	
	265, 280	235/50R18	A01 K2b K6v M+S	
	265, 280	245/45R18	M+S	
	265, 280	255/45R18	A01 K2b K6v M+S	
GLA-Klasse 245G e1*2001/116* 0470*06-..	80-155	215/55R18	R70	A12 A14 A19 A57 Flh S02
	80-155	225/50R18		
	80-155	235/45R18		
	80-155	235/50R18	A01 K1b K2b K6v	
	80-155	245/45R18		
	80-155	255/45R18	A01 K1b K2b K6v	
GLA-Klasse F2B e1*2007/46*1909*..	85-165	215/60R18	K1b K2b R70	A01 A12 A14 A19 A57 NoE NoP S02
	85-165	225/55R18	K1a K1b K2a K2b	
	85-165	235/55R18	K1c K2c K5v	
	85-165	245/50R18	K1c K2c K5x	
	85-165	255/50R18	K1c K2c K5x	
	85-165	255/50R18	K1c K2c K5x	
GLB-Klasse F2B e1*2007/46*1909*..	85-165	215/60R18	K1b K2b R70	A01 A12 A14 A19 A57 NoE NoP S02
	85-165	225/55R18	K1a K1b K2a K2b	
	85-165	235/55R18	K1c K2c K5v	
	85-165	245/50R18	K1c K2c K5x	
	85-165	255/50R18	K1c K2c K5x	
	85-165	255/50R18	K1c K2c K5x	
GLC-Klasse 204X e1*2001/116* 0480*16-.. (FIN: W..253...)	100-243	235/55R18	A91	A14 A19 A57 MHy S04
	100-243	235/60R18	A91	
GLE-Klasse 166 e1*2007/46* 0598*16-... (FIN: WDC1660...)	150-190	235/60R18	R37 175	A12 A14 A19 A56 B03 ML8 NBF S04
	150-190	245/60R18	A01 K2b R37 175	
	150-245	255/55R18	A01 K1b K2b 175	
	150-245	285/50R18	A01 K1c K2c K4h K6d 175	

**Anlage 5** zum Prüfbericht Nr. **55081014** (7. Ausfertigung)Prüfgegenstand  
HerstellerPKW-Sonderrad 8Jx18H2 Typ W10 808-SUV  
Superior Industries Leichtmetallräder Germany GmbH

Seite 10 von 22

Handelsbezeichnung Fahrzeug-Typ ABE/EWG-Nr.	kW-Bereich	Reifen	Reifenbezogene Auflagen und Hinweise	Auflagen und Hinweise
GLK-Klasse 204X e1*2001/116* 0480*00-16 (FIN: WDC204...)	100-225	235/50R18	K1b	A01 A12 A14 A19 S04
	100-225	235/55R18	K1b	
	100-225	245/50R18	K1c K2a K2b	
M-Klasse 163 e1*96/79*0083*..	110-173	255/55R18	A01 A10 K2b KOV 175	A14 A19 B03 V18 S05
	110-173	255/55R18	A10 KMV 175	
	110-173	285/50R18	A01 A12 K1a K2c KOV 175	
	110-173	285/50R18	A01 A12 K2b KMV 175	
	110-215	255/55R18	A01 A10 K2b KOV M+S 175	
	110-255	255/55R18	A10 KMV M+S 175	
M-Klasse 164 e1*2001/116*0315*.. - mit Luftfederung	140-200	235/60R18	R37	A12 A14 A19 F38 V18 S04
	140-225	255/55R18	A01 K1b	
	140-225	285/50R18	A01 K1c K2c	
M-Klasse 164 e1*2001/116*0315*.. - ohne Luftfederung	140-200	235/60R18	K1b R37	A01 A12 A14 A19 F39 V18 S04
	140-225	255/55R18	K1c K2b	
	140-225	285/50R18	K1c K2c	
M-Klasse 166 e1*2007/46* 0598*00-15	150-190	235/60R18	R37 175	A12 A14 A19 A56 B03 ML8 NBF S04
	150-190	245/60R18	A01 K2b R37 175	
	150-245	255/55R18	A01 K1a K1b K2b 175	
	150-245	285/50R18	A01 K1c K2c K4h K6d 175	
R-Klasse 251 e1*2001/116*0341*..	140-225	235/55R18	A01 K1c K2b R37 T00 T04 175	A12 A14 A19 S04
	140-225	235/60R18	A01 K1c K2b R37 175	
	140-225	255/50R18	A01 K1c K2c R37 175	
	140-225	255/55R18	A01 K1c K2c 175	
S-Klasse 220 e1*97/27*0099*..	145-368	245/45R18	A01 K42 K56 R35	A12 A14 A19 A61 B03 NBF S04
S-Klasse 221 e1*2001/116*0335*.. (FIN: WDD221...)	150-285	235/50R18	A32 R37	A14 A19 B03 V00 V18 S04
	150-285	245/45R18	A10 R37 T96	
	150-285	255/45R18	A32	
S-Klasse 222, 221 e1*2007/46*0960*..; e1*2001/116* 0335*19-.. ab Modell 2013 (FIN: W..222...)	150-245	245/50R18	A10	A14 A19 A57 BnK BW7 Lim NoP W36 X93 S04
	150-245	255/45R18	A10	
SLK / SLC -Klasse 172 e1*2007/46*0548*..	115-225	225/40R18	A91	A14 A19 V18 S02
	115-225	235/35R18	A12	
	115-225	245/35R18	A12	
Vito 638 e9*93/81,98/14, 2001/116*0005*..	58-105	235/45R18	K1c K2c K42 K44 K56 T98	A01 A12 A14 A19 S05
	58-105	245/40R18	K1c K2c K42 K44 K56 T97	
	58-105	245/45R18	G01 K1c K2c K42 K44 K56	
Vito 638/1 K 393	60-105	235/45R18	K1c K2c K42 K44 K56 T98	A01 A12 A14 A19 S05
	60-105	245/40R18	K1c K2c K42 K44 K56 T97	
	60-105	245/45R18	G01 K1c K2c K42 K44 K56	

**Anlage 5** zum Prüfbericht Nr. **55081014** (7. Ausfertigung)Prüfgegenstand  
HerstellerPKW-Sonderrad 8Jx18H2 Typ W10 808-SUV  
Superior Industries Leichtmetallräder Germany GmbH

Seite 11 von 22

Handelsbezeichnung Fahrzeug-Typ ABE/EWG-Nr.	kW-Bereich	Reifen	Reifenbezogene Auflagen und Hinweise	Auflagen und Hinweise
Vito/Viano 639, -/2, -/4, -/5 e9*2001/116*0048*.. e1*2007/46* 0457*00-08, 0458*00-07, 0459*00-05, L275, L720 - incl. MJ 2011	65-190	245/45R18	K1c K2b K41 T00	A01 A12 A14 A19 A57 S06
	65-190	255/45R18	G72 K1c K2c K41 K42 T03 T99	
V-Klasse 638/2 e9*95/54, 98/14, 2001/116*0020*..	72-128	235/45R18	K1c K2c K42 K44 K56 T94 T98	A01 A12 A14 A19 S05
	72-128	245/40R18	K1c K2c K42 K44 K56 T97	
	72-128	245/45R18	G01 K1c K2c K42 K44 K56	
V-Klasse/Vito 639/2, 639/4 e1*2007/46* 0457*09-.. e1*2007/46* 0458*08-.. (FIN: W..447...) nur Heckantrieb	100-140	225/50R18	K1a K1b K2b K5k T99 175	A01 A12 A14 A19 A58 AHa NoE S06
	100-140	225/55R18	G90 K1a K1b K2b K5k T02 T98 175	
	100-176	235/45R18	K2b T98 175	
	100-176	235/50R18	G90 K1c K2b K5d K5i K5l T01 175	
	100-176	245/45R18	K1a K1b K2b K5k T00 175	
	100-176	245/50R18	G90 K1c K2c K5d K5i K5l T00 T04 175	
V-Klasse/Vito 639/2, 639/4 e1*2007/46* 0457*09-.. e1*2007/46* 0458*08-.. (FIN: W..447...) nur Frontantrieb	65, 84	225/50R18	K1a K1b K2b K5k T99	A01 A12 A14 A19 A58 AFa NoE S06
	65, 84	225/55R18	G90 K1a K1b K2b K5k T02 T98	
	65, 84	235/45R18	K2b T98	
	65, 84	235/50R18	G90 K1c K2b K5d K5i K5l T01	
	65, 84	245/45R18	K1a K1b K2b K5k T00	
	65, 84	245/50R18	G90 K1c K2c K5d K5i K5l T00 T04	
	65, 84	255/45R18	K1c K2b K5d K5i K5l T03 T99	
V-Klasse/Vito 4matic 639/2, 639/5 e1*2007/46* 0457*09-.. e1*2007/46* 0459*06-.. (FIN: W..447...) nur Allradantrieb	100-176	225/50R18	K1a K1b K2b K5k T99 175	A01 A12 A14 A19 A56 NoE S06
	100-176	225/55R18	G90 K1a K1b K2b K5k T02 T98 175	
	100-176	235/45R18	K2b T98 175	
	100-176	235/50R18	G90 K1c K2b K5d K5i K5l T01 175	
	100-176	245/45R18	K1a K1b K2b K5k T00 175	
	100-176	245/50R18	G90 K1c K2c K5d K5i K5l T00 T04 175	
	100-176	255/45R18	K1c K2b K5d K5i K5l T03 T99 175	
Ssangyong Korando (IV) CW e8*2007/46*0360*..	100-120	225/55R18		A12 A14 A19 A57 BT1 S08
	100-120	235/55R18		
	100-120	245/50R18	A01 K1a K1b K2a K2b	
SsangYong Tivoli 2WD XK e9*2007/46*6294*10-.. - ab MJ 2021	94-120	215/45R18	T93	A12 A14 A19 A58 F23 S07
	94-120	225/45R18	A01 K2b	
SsangYong Tivoli 2WD XK, XKG e9*2007/46* 6294*00-09; e50*2007/46*0198*..	84-95	215/45R18	K1b K2b	A01 A12 A14 A19 A58 F23 S07
	84-95	225/40R18	K1b K2b T92	
	84-95	225/45R18	K1b K2b	



**Anlage 5** zum Prüfbericht Nr. **55081014** (7. Ausfertigung)Prüfgegenstand  
HerstellerPKW-Sonderrad 8Jx18H2 Typ W10 808-SUV  
Superior Industries Leichtmetallräder Germany GmbH

Seite 12 von 22

Handelsbezeichnung Fahrzeug-Typ ABE/EWG-Nr.	kW-Bereich	Reifen	Reifenbezogene Auflagen und Hinweise	Auflagen und Hinweise
SsangYong Tivoli 4WD XK e9*2007/46* 6294*00-09	84-95	215/45R18		A12 A14 A19 A56 F24 S07
	84-95	225/40R18	A01 K1b T92	
	84-95	225/45R18	A01 K1b	
	84-95	235/40R18	A01 K1a K1b K2b	
SsangYong Tivoli 4WD XK e9*2007/46*6294*10-.. - ab MJ 2021	100, 120	215/45R18	T93	A12 A14 A19 A56 F24 S07
	100, 120	225/45R18	A01 K2b	

**Allgemeine Hinweise**

Im Fahrzeug vorgeschriebene Fahrzeugsysteme, z. B. Reifendruckkontrollsysteme, müssen nach Anbau der Räder funktionsfähig bleiben.

Wird eine in diesem Gutachten aufgeführte Reifengröße verwendet, die nicht bereits in den Fahrzeugpapieren (u. a. Fahrzeugschein, Zulassungsbescheinigung I oder COC-Papier) genannt ist, so sind die Angaben über die Reifengröße in den Fahrzeugpapieren (Fahrzeugschein bzw. -brief, Zulassungsbescheinigung I) durch die Zulassungsstelle berichtigen zu lassen. Diese Berichtigung ist dann nicht erforderlich, wenn die ABE des Sonderrades eine Freistellung von der Pflicht zur Berichtigung der Fahrzeugpapiere enthält.

Die mindestens erforderlichen Geschwindigkeitsbereiche (mit Ausnahme der M+S-Profile) und Tragfähigkeiten der zu verwendenden Reifen sind den Fahrzeugpapieren (Fahrzeugbrief und -schein, Zulassungsbescheinigung I) zu entnehmen. Abschläge der Tragfähigkeit aufgrund der Fahrzeughöchstgeschwindigkeit sind zu berücksichtigen.

Fahrzeughöchst- geschwindigkeit	Tragfähigkeit (%) Geschwindigkeitssymbol (GSY)		
	V	W	Y
210 km/h	100%	100%	100%
220 km/h	97%	100%	100%
230 km/h	94%	100%	100%
240 km/h	91%	100%	100%
250 km/h	-	95%	100%
260 km/h	-	90%	100%
270 km/h	-	85%	100%
280 km/h	-	-	95%
290 km/h	-	-	90%
300 km/h	-	-	85%

Ferner sind nur Reifen einer Bauart und achsweise eines Reifentyps zulässig. Bei Verwendung unterschiedlicher Reifentypen auf Vorder- und Hinterachse sind die Hinweise des Fahrzeug- und / oder Reifenherstellers zu beachten.

Das Fahrwerk und die Bremsaggregate müssen, mit Ausnahme der in der entsprechenden Auflage aufgeführten Umrüstmaßnahmen, dem Serienstand entsprechen. Die Zulässigkeit weiterer Veränderungen ist gesondert zu beurteilen.

**Anlage 5** zum Prüfbericht Nr. **55081014** (7. Ausfertigung)Prüfgegenstand  
HerstellerPKW-Sonderrad 8Jx18H2 Typ W10 808-SUV  
Superior Industries Leichtmetallräder Germany GmbH

Seite 13 von 22

Wird das serienmäßige Ersatzrad verwendet, soll mit mäßiger Geschwindigkeit und nicht länger als erforderlich gefahren werden. Es müssen die serienmäßigen Befestigungsteile verwendet werden. Bei Fahrzeugen mit Allradantrieb darf nur ein Ersatzrad mit gleicher Reifengröße bzw. gleichem Abrollumfang verwendet werden.

Die Bezieher der Räder sind darauf hinzuweisen, dass der vom Reifenhersteller vorgeschriebene Reifenfülldruck zu beachten ist.

**Spezielle Auflagen und Hinweise**

**175** Das Sonderrad (gepr. Radlast) ist in Verbindung mit dieser Reifengröße nur zulässig bis zu einer zul. Achslast von 1750 kg. Eine erhöhte zulässige Achslast bei Anhängerbetrieb (siehe Ziff. 33 zu Ziff. 16 h bzw. Feld 22 zu Feld 7.1-8.3 in den Fahrzeugpapieren) ist zu beachten.

**A01** Nach Durchführung der Technischen Änderung ist das Fahrzeug unter Vorlage der vorliegenden ABE unverzüglich einem amtlich anerkannten Sachverständigen oder Prüfer für den Kraftfahrzeugverkehr oder einem Prüflingenieur einer Überwachungsorganisation nach Nummer 4 der Anlage VIIIb zur StVZO zur Durchführung und Bestätigung der in der ABE vorgeschriebenen Änderungsabnahme vorzuführen.

**A10** Es dürfen nur feingliedrige Schneeketten an der Hinterachse verwendet werden.

**A11** Es dürfen nur feingliedrige bzw. die lt. Betriebsanleitung/Handbuch vorgeschriebenen Schneeketten an den laut Betriebsanleitung/Handbuch dafür vorgesehenen Achsen verwendet werden.

**A12** Die Verwendung von Schneeketten ist nicht zulässig.

**A14** Zum Auswuchten der Räder dürfen an der Felgenaußenseite nur Klebegewichte unterhalb der Felgenschulter oder des Tiefbettes angebracht werden. Bei Anbringung der Klebegewichte im Felgenbett ist auf einen Mindestabstand von 2 mm zum Bremsattel zu achten.

**A19** Es sind nur schlauchlose Reifen zulässig. Werden keine Ventile mit TPMS-Sensoren verwendet, sind Gummiventile oder Metallschraubventile mit Befestigung von außen, die den Normen DIN, E.T.R.T.O oder Tire and Rim entsprechen, zulässig. Werden Ventile mit TPMS-Sensor verwendet, so sind die Hinweise und Vorgaben der Hersteller zu beachten. Die Ventile und Sensoren müssen für den vorgeschriebenen Luftdruck und die bauartbedingte Höchstgeschwindigkeit geeignet sein. Die Ventile dürfen nicht über den Felgenrand hinausragen.

**A32** Es dürfen nur feingliedrige Schneeketten, die nicht mehr als 12 mm einschließlich Kettenschloss auftragen, an der Hinterachse verwendet werden.

**A33** Es dürfen nur feingliedrige Schneeketten, die nicht mehr als 12 mm einschließlich Kettenschloss auftragen, an der Vorderachse verwendet werden.

**A56** Die Rad-/Reifen-Kombination ist nur zulässig an Fahrzeugausführungen mit Allradantrieb (z.B. 4WD, Quattro, Syncro, 4-Matic, 4x4 u. ä.)

**A57** Diese Rad-/Reifen-Kombination(en) ist (sind) zulässig an Fahrzeugausführungen mit Front bzw. Heck-Antrieb und Allradantrieb (z.B. 2WD, 4WD, Quattro, Syncro, 4-Matic, 4x4, u. ä.)

**A58** Rad-Reifen-Kombination(en) nicht zulässig an Fahrzeugen mit Allradantrieb.

**Anlage 5** zum Prüfbericht Nr. **55081014** (7. Ausfertigung)Prüfgegenstand  
HerstellerPKW-Sonderrad 8Jx18H2 Typ W10 808-SUV  
Superior Industries Leichtmetallräder Germany GmbH

Seite 14 von 22

- A60** Auch zulässig für Fahrzeugausführungen mit verlängerter Karosserie.
- A61** Nicht zulässig für Fahrzeugausführungen mit extra verlängerter Karosserie (Fahrzeuglänge über 5200 mm).
- A90** Es dürfen nur feingliedrige Schneeketten, die nicht mehr als 9 mm einschließlich Kettenschloss auftragen, an den laut Betriebsanleitung dafür vorgesehenen Achsen verwendet werden.
- A91** Es dürfen nur feingliedrige Schneeketten, die nicht mehr als 10 mm einschließlich Kettenschloss auftragen, an den laut Betriebsanleitung dafür vorgesehenen Achsen verwendet werden.
- AFa** Die Rad/Reifen-Kombination ist zulässig für Fahrzeugausführungen mit Frontantrieb.
- AHa** Die Rad/Reifen-Kombination ist zulässig für Fahrzeugausführungen mit Heckantrieb.
- B03** Die Zulässigkeit der Sonderräder ist nicht geprüft für Fahrzeuge, die serienmäßig ausschließlich mit größeren und/oder breiteren Serienrädern für Sommerbereifung (nicht M+S Reifen) ausgerüstet sind (u. a. Fahrzeugschein, Zulassungsbescheinigung I, COC-Papier oder Bedienungsanleitung).
- B70** Nur zulässig für Fahrzeugausführungen mit Bremsscheibendurchmesser 342 mm an Achse 1.
- B92** Aufgrund fehlender Freigängigkeit zur Bremsanlage ist das Rad nicht zulässig für Fahrzeugausführungen mit Brembo-Bremssattel an Achse 1.
- BT1** Nur zulässig für Fahrzeugausführungen mit Bremsscheibendurchmesser 298 mm an Achse 1.
- BW7** Aufgrund fehlender Freigängigkeit zur Bremsanlage sind die Räder nicht zulässig an Fahrzeugen mit Bremsscheibendurchmesser 370 mm an Achse 1.
- BnK** Die Räder sind nicht an Fahrzeugausführungen mit Keramik-Bremsen zulässig.
- Car** Die Rad/Reifen-Kombination ist zulässig für Fahrzeugausführungen der Karosserieform Kombilimousine (Avant, Break, Caravan, Grandtour, Kombi, Sportswagon, T-Modell, Tourer, Turnier, Variant, ...).
- Cbo** Die Rad-/Reifen-Kombination ist zulässig für Fahrzeugausführungen der Karosserieform Cabrio-Limousine, Roadster.
- Cpe** Die Rad-/Reifen-Kombination ist zulässig für Fahrzeugausführungen der Karosserieform Coupé.
- F23** Rad/Reifen-Kombination nur für Fahrzeugausführungen mit Verbundlenkerhinterachse.
- F24** Rad/Reifen-Kombination nur für Fahrzeugausführungen mit Viel- bzw. Mehrlenkerhinterachse (Einzelradaufhängung).
- F38** Rad/Reifenkombination nur zulässig an Fahrzeugausführungen mit Luftfederung.
- F39** Rad/Reifenkombination nicht zulässig an Fahrzeugausführungen mit Luftfederung.

**Anlage 5** zum Prüfbericht Nr. **55081014** (7. Ausfertigung)Prüfgegenstand  
HerstellerPKW-Sonderrad 8Jx18H2 Typ W10 808-SUV  
Superior Industries Leichtmetallräder Germany GmbH

Seite 15 von 22

**F42** Rad/Reifenkombination nicht zulässig an Fahrzeugausführungen mit Luftfederung an der Vorderachse.

**Flh** Die Rad-/Reifen-Kombination ist zulässig für Fahrzeugausführungen der Karosserieform Schräghecklimousine (Fließheck, 3-türig und 5-türig).

**G01** Es ist der Nachweis zu erbringen, dass die Anzeige des Geschwindigkeitsmessers und Wegstreckenzählers innerhalb der Toleranzen (75/443/EWG, ECE-R39, § 57 StVZO) liegt. Wird die Anzeige angeglichen, sind die in den Fahrzeugpapieren (u. a. Fahrzeugschein, Zulassungsbescheinigung I oder COC-Papier) eingetragenen Reifengrößen zu überprüfen.

**G72** Ist die Reifengröße 225/55R17 keine der serienmäßigen Reifengrößen (u. a. Fahrzeugschein, Zulassungsbescheinigung I, COC-Papier oder Bedienungsanleitung), so ist der Nachweis zu erbringen, dass die Anzeige des Geschwindigkeitsmessers und Wegstreckenzählers innerhalb der Toleranzen (75/443/EWG, ECE-R39, § 57 StVZO) liegt. Wird die Anzeige angeglichen, sind die in den Fahrzeugpapieren (u. a. Fahrzeugschein, Zulassungsbescheinigung I oder COC-Papier) eingetragenen Reifengrößen zu überprüfen.

**G90** Ist 19 Zoll keine Serien-Bereifung (u. a. Fahrzeugschein, Zulassungsbescheinigung I, COC-Papier oder Bedienungsanleitung), so ist der Nachweis zu erbringen, dass die Anzeige des Geschwindigkeitsmessers und Wegstreckenzählers innerhalb der Toleranzen (75/443/EWG, ECE-R39, § 57 StVZO) liegt. Wird die Anzeige angeglichen, sind die in den Fahrzeugpapieren (u. a. Fahrzeugschein, Zulassungsbescheinigung I oder COC-Papier) eingetragenen Reifengrößen zu überprüfen.

**K14** An der Vorderachse ist durch Nacharbeit der Frontschürze am Übergang zum Kotflügel eine ausreichende Freigängigkeit der Rad-/ Reifenkombination herzustellen.

**K1a** Die Radabdeckung an Achse 1 ist durch Ausstellen der Frontschürze und des Kotflügels oder durch Anbau von dauerhaft befestigten Karosserieteilen im Bereich 0° bis 30° vor Radmitte herzustellen. Die gesamte Breite der Rad-/Reifenkombination muss, unter Beachtung des maximal möglichen Betriebsmaßes des Reifens (1,04-fache der Nennbreite des Reifens), in dem oben genannten Bereich abgedeckt sein.

**K1b** Die Radabdeckung an Achse 1 ist durch Ausstellen des Kotflügels oder durch Anbau von dauerhaft befestigten Karosserieteilen im Bereich 0° bis 50° hinter Radmitte herzustellen. Die gesamte Breite der Rad-/Reifenkombination muss, unter Beachtung des maximal möglichen Betriebsmaßes des Reifens (1,04-fache der Nennbreite des Reifens), in dem oben genannten Bereich abgedeckt sein.

**K1c** Die Radabdeckung an Achse 1 ist durch Ausstellen der Frontschürze und des Kotflügels oder durch Anbau von dauerhaft befestigten Karosserieteilen im Bereich 30° vor bis 50° hinter Radmitte herzustellen. Die gesamte Breite der Rad-/Reifenkombination muss, unter Beachtung des maximal möglichen Betriebsmaßes des Reifens (1,04-fache der Nennbreite des Reifens), in dem oben genannten Bereich abgedeckt sein.

**K2a** Die Radabdeckung an Achse 2 ist durch Ausstellen des Kotflügels oder durch Anbau von dauerhaft befestigten Karosserieteilen im Bereich 0° bis 30° vor Radmitte herzustellen. Die gesamte Breite der Rad-/Reifenkombination muss, unter Beachtung des maximal möglichen Betriebsmaßes des Reifens (1,04-fache der Nennbreite des Reifens), in dem oben genannten Bereich abgedeckt sein.

**Anlage 5** zum Prüfbericht Nr. **55081014** (7. Ausfertigung)Prüfgegenstand  
HerstellerPKW-Sonderrad 8Jx18H2 Typ W10 808-SUV  
Superior Industries Leichtmetallräder Germany GmbH

Seite 16 von 22

**K2b** Die Radabdeckung an Achse 2 ist durch Ausstellen der Heckschürze und des Kotflügels oder durch Anbau von dauerhaft befestigten Karosserieteilen im Bereich 0° bis 50° hinter Radmitte herzustellen. Die gesamte Breite der Rad-/Reifenkombination muss, unter Beachtung des maximal möglichen Betriebsmaßes des Reifens (1,04-fache der Nennbreite des Reifens), in dem oben genannten Bereich abgedeckt sein.

**K2c** Die Radabdeckung an Achse 2 ist durch Ausstellen der Heckschürze und des Kotflügels oder durch Anbau von dauerhaft befestigten Karosserieteilen im Bereich 30° vor bis 50° hinter Radmitte herzustellen. Die gesamte Breite der Rad-/Reifenkombination muss, unter Beachtung des maximal möglichen Betriebsmaßes des Reifens (1,04-fache der Nennbreite des Reifens), in dem oben genannten Bereich abgedeckt sein.

**K41** An Achse 1 ist durch Nacharbeiten der Radhausausschnittkanten eine ausreichende Freigängigkeit der Rad-Reifenkombination herzustellen.

**K42** An Achse 2 ist durch Nacharbeiten der Radhausausschnittkanten eine ausreichende Freigängigkeit der Rad-Reifenkombination herzustellen.

**K43** An Achse 1 ist durch Aufweiten der Kotflügel bzw. inneren Seitenteile eine ausreichende Freigängigkeit der Rad-Reifen-Kombination herzustellen.

**K44** An Achse 2 ist durch Aufweiten der Kotflügel bzw. inneren Seitenteile eine ausreichende Freigängigkeit der Rad-Reifenkombination herzustellen.

**K4h** An Achse 2 ist die Radhausinnenverkleidung am Übergang von der Radhausausschnittkante zur Heckschürze auszuschneiden bzw. um 5 mm zu kürzen.

**K4i** An Achse 2 ist die Radhausinnenverkleidung an der Radhausausschnittkante auszuschneiden bzw. um 5 mm zu kürzen und anschließend dauerhaft neu zu befestigen.

**K56** Durch Nacharbeit der Heckschürze am Übergang zum Radhausausschnitt ist eine ausreichende Freigängigkeit der Rad-Reifenkombination herzustellen.

**K5c** An Achse 1 sind die Radhausausschnittkanten im Bereich 100 mm vor bis 200 mm hinter Radmitte vollständig umzulegen.

**K5d** An Achse 1 sind die Radhausausschnittkanten im Bereich 200 mm vor bis 200 mm hinter Radmitte vollständig umzulegen.

**K5i** An Achse 1 sind die in das Radhaus ragenden Kanten der Frontschürze auf einer Länge von 100 mm bis auf die Innenkontur des umgelegten Radlaufes folgend zu kürzen.

**K5k** An Achse 1 ist die Befestigungslasche der Frontschürze am Übergang zur Radhausausschnittkante um 5 mm zu kürzen oder um das gleiche Maß nach vorne/oben zu biegen.

**K5l** An Achse 1 ist die Befestigungslasche der Frontschürze am Übergang zur Radhausausschnittkante um 10 mm zu kürzen oder um das gleiche Maß nach vorne/oben zu biegen.

**K5v** An Achse 1 sind die Kunststoff-Radhausausschnittkanten im Bereich 100 mm vor bis 100 mm hinter Radmitte um 5 mm auszuschneiden bzw. zu kürzen.

**K5w** An Achse 1 sind die Kunststoff-Radhausausschnittkanten im Bereich 200 mm vor bis 200 mm hinter Radmitte um 5 mm auszuschneiden bzw. zu kürzen.

**Anlage 5** zum Prüfbericht Nr. **55081014** (7. Ausfertigung)Prüfgegenstand  
HerstellerPKW-Sonderrad 8Jx18H2 Typ W10 808-SUV  
Superior Industries Leichtmetallräder Germany GmbH

Seite 17 von 22

**K5x** An Achse 1 sind die Kunststoff-Radhausausschnittkanten im Bereich 200 mm vor bis 200 mm hinter Radmitte vollständig auszuschneiden bzw. vollständig zu kürzen.

**K6d** An Achse 2 sind die Radhausausschnittkanten im Bereich 200 mm vor bis 200 mm hinter Radmitte vollständig umzulegen.

**K6f** An Achse 2 sind die Radhausausschnittkanten im Bereich 300 mm vor bis 150 mm nach Radmitte vollständig umzulegen.

**K6g** An Achse 2 ist die Befestigungslasche der Heckschürze am Übergang zur Radhausausschnittkante um 5 mm zu kürzen oder um das gleiche Maß nach hinten/oben zu biegen.

**K6h** An Achse 2 ist die Befestigungslasche der Heckschürze am Übergang zur Radhausausschnittkante um 10 mm zu kürzen oder um das gleiche Maß nach hinten/oben zu biegen. Die Befestigungsschraube ist soweit wie möglich nach hinten zu versetzen.

**K6i** An Achse 2 sind die in das Radhaus ragenden Kanten der Heckschürze auf einer Länge von 100 mm bis auf die Innenkontur des umgelegten Radlaufes folgend zu kürzen.

**K6v** An Achse 2 sind die Kunststoff-Radhausausschnittkanten im Bereich 100 mm vor bis 100 mm hinter Radmitte um 5 mm auszuschneiden bzw. zu kürzen.

**K6w** An Achse 2 sind die Kunststoff-Radhausausschnittkanten im Bereich 200 mm vor bis 200 mm hinter Radmitte um 5 mm auszuschneiden bzw. zu kürzen.

**K7a** An Achse 1 sind die Radhausausschnittkanten im Bereich 100 mm vor bis 100 mm hinter Radmitte um 5 mm aufzuweiten.

**K7d** An Achse 1 sind die Radhausausschnittkanten im Bereich 200 mm vor bis 200 mm hinter Radmitte um 5 mm aufzuweiten.

**K7i** An Achse 1 sind die Radhausausschnittkanten im Bereich 200 mm vor bis 200 mm hinter Radmitte um 10 mm aufzuweiten.

**K8h** An Achse 2 sind die Radhausausschnittkanten im Bereich 300 mm vor bis 200 mm hinter Radmitte um 5 mm aufzuweiten.

**K8m** An Achse 2 sind die Radhausausschnittkanten im Bereich 300 mm vor bis 200 mm hinter Radmitte um 10 mm aufzuweiten.

**K9v** An Achse 2 sind die in das Radhaus ragenden Kanten der Zusatzradabdeckungen auf einer Länge von 100 mm bis auf die Innenkontur des Radlaufes folgend zu kürzen.

**KMV** Betrifft nur Fahrzeugvarianten mit serienmäßigen Kunststoffverbreiterungen bzw. mit zusätzlichen Kotflügelverbreiterungen (Radlaufleisten).

**KOV** Betrifft nur Fahrzeugvarianten ohne serienmäßige Kunststoffverbreiterungen bzw. ohne zusätzliche Kotflügelverbreiterungen (Radlaufleisten).

**L05** Die Verwendung dieser Rad-/Reifen-Kombination(en) ist(sind) nicht zulässig an Fahrzeugen mit Allradlenkung (4WS).

**Anlage 5** zum Prüfbericht Nr. **55081014** (7. Ausfertigung)Prüfgegenstand  
HerstellerPKW-Sonderrad 8Jx18H2 Typ W10 808-SUV  
Superior Industries Leichtmetallräder Germany GmbH

Seite 18 von 22

- L06** Diese Rad-/Reifen-Kombination(en) ist (sind) zulässig an Fahrzeugausführungen mit und ohne Allradlenkung (4WS).
- Lim** Die Rad-/Reifen-Kombination ist zulässig für Fahrzeugausführungen der Karosserieform Limousine.
- M+S** Diese Reifengröße ist nur zulässig als M+S-Bereifung.
- MHy** Auch zulässig für Fahrzeugausführungen mit Hybridantrieb (Hybridelektrofahrzeug).
- ML8** Rad nur zulässig für Fahrzeugausführungen mit Bremsscheibendurchmesser von max. 350 mm an Achse 1.
- NA1** Nicht zulässig bei Fahrzeugen (Audi A6 allroad, Typ 4G) mit serienmäßigen Reifengrößen 235/55R18, 255/45R19 oder 255/40R20 (u. a. Fahrzeugschein, Zulassungsbescheinigung I, COC-Papier oder Bedienungsanleitung).
- NBF** Nicht für gepanzerte bzw. beschussgeschützte Fahrzeugausführungen.
- NoD** Nicht zulässig für Fahrzeugausführungen mit Dieselmotor.
- NoE** Nicht für "reines" Elektrofahrzeug (Battery Electric Vehicle "BEV").
- NoH** Nicht für Hybrid-Fahrzeuge bzw. Fahrzeugausführungen mit Hybridantrieb (Hybridelektrofahrzeug).
- NoP** Nicht für Plug-in Hybrid-Fahrzeuge bzw. extern aufladbare Hybrid-Elektro-Fahrzeuge (PHEV bzw. OVC-HEV).
- P40** Aufgrund fehlender Freigängigkeit zur Bremsanlage sind die Räder nicht zulässig an Fahrzeugen mit Bremsscheibendurchmesser 400 mm an Achse1.
- R02** Diese Reifengröße ist nur an Achse 1 zulässig.
- R03** Diese Reifengröße ist nur an Achse 2 zulässig.
- R35** Bei dieser Serien-Reifengröße sind die Empfehlungen des Fahrzeugherstellers zu beachten (u. a. Fahrzeugschein, Zulassungsbescheinigung I, COC-Papier oder Bedienungsanleitung).
- R37** Diese Reifengröße ist nicht geprüft für Fahrzeuge, die serienmäßig ausschließlich mit größeren und/oder breiteren Reifengrößen (u. a. Fahrzeugschein, Zulassungsbescheinigung I, COC-Papier oder Bedienungsanleitung) ausgerüstet sind.
- R70** Für das Fahrzeug ist die Reifengröße auf der im Gutachten genannten Radgröße durch den Reifenhersteller zu bestätigen. Diese Bestätigung ist vom Führer des Fahrzeugs mitzuführen.
- S01** Zur Befestigung der Räder dürfen nur die mitgelieferten Befestigungsmittel Nr. S01 (siehe Seite 1) verwendet werden.
- S02** Zur Befestigung der Räder dürfen nur die mitgelieferten Befestigungsmittel Nr. S02 (siehe Seite 1) verwendet werden.
- S03** Zur Befestigung der Räder dürfen nur die mitgelieferten Befestigungsmittel Nr. S03 (siehe Seite 1) verwendet werden.

**Anlage 5** zum Prüfbericht Nr. **55081014** (7. Ausfertigung)Prüfgegenstand  
HerstellerPKW-Sonderrad 8Jx18H2 Typ W10 808-SUV  
Superior Industries Leichtmetallräder Germany GmbH

Seite 19 von 22

**S04** Zur Befestigung der Räder dürfen nur die mitgelieferten Befestigungsmittel Nr. S04 (siehe Seite 1) verwendet werden.

**S05** Zur Befestigung der Räder dürfen nur die mitgelieferten Befestigungsmittel Nr. S05 (siehe Seite 1) verwendet werden.

**S06** Zur Befestigung der Räder dürfen nur die mitgelieferten Befestigungsmittel Nr. S06 (siehe Seite 1) verwendet werden.

**S07** Zur Befestigung der Räder dürfen nur die mitgelieferten Befestigungsmittel Nr. S07 (siehe Seite 1) verwendet werden.

**S08** Zur Befestigung der Räder dürfen nur die mitgelieferten Befestigungsmittel Nr. S08 (siehe Seite 1) verwendet werden.

**T00** Reifen (LI 100) nur zulässig für Fahrzeuge mit zul. Achslasten bis 1600 kg (Fzg.-Schein, Ziff. 16 bzw. Zulassungsbescheinigung Feld 8). Abschlüsse der Tragfähigkeit aufgrund der Bauartbedingten Höchstgeschwindigkeit (Fzg.-Schein, Ziff. 6 bzw. Zulassungsbescheinigung Feld T) sind zu berücksichtigen.

**T01** Reifen (LI 101) nur zulässig für Fahrzeuge mit zul. Achslasten bis 1650 kg (Fzg.-Schein, Ziff. 16 bzw. Zulassungsbescheinigung Feld 8). Abschlüsse der Tragfähigkeit aufgrund der Bauartbedingten Höchstgeschwindigkeit (Fzg.-Schein, Ziff. 6 bzw. Zulassungsbescheinigung Feld T) sind zu berücksichtigen.

**T02** Reifen (LI 102) nur zulässig für Fahrzeuge mit zul. Achslasten bis 1700 kg (Fzg.-Schein, Ziff. 16 bzw. Zulassungsbescheinigung Feld 8). Abschlüsse der Tragfähigkeit aufgrund der Bauartbedingten Höchstgeschwindigkeit (Fzg.-Schein, Ziff. 6 bzw. Zulassungsbescheinigung Feld T) sind zu berücksichtigen.

**T03** Reifen (LI 103) nur zulässig für Fahrzeuge mit zul. Achslasten bis 1750 kg (Fzg.-Schein, Ziff. 16 bzw. Zulassungsbescheinigung Feld 8). Abschlüsse der Tragfähigkeit aufgrund der Bauartbedingten Höchstgeschwindigkeit (Fzg.-Schein, Ziff. 6 bzw. Zulassungsbescheinigung Feld T) sind zu berücksichtigen.

**T04** Reifen (LI 104) nur zulässig für Fahrzeuge mit zul. Achslasten bis 1800 kg (Fzg.-Schein, Ziff. 16 bzw. Zulassungsbescheinigung Feld 8). Abschlüsse der Tragfähigkeit aufgrund der Bauartbedingten Höchstgeschwindigkeit (Fzg.-Schein, Ziff. 6 bzw. Zulassungsbescheinigung Feld T) sind zu berücksichtigen.

**T83** Reifen (LI 83) nur zulässig für Fahrzeuge mit zul. Achslasten bis 974 kg (Fzg.-Schein, Ziff. 16 bzw. Zulassungsbescheinigung Feld 8). Abschlüsse der Tragfähigkeit aufgrund der Bauartbedingten Höchstgeschwindigkeit (Fzg.-Schein, Ziff. 6 bzw. Zulassungsbescheinigung Feld T) sind zu berücksichtigen.

**T86** Reifen (LI 86) nur zulässig für Fahrzeuge mit zul. Achslasten bis 1060 kg (Fzg.-Schein, Ziff. 16 bzw. Zulassungsbescheinigung Feld 8). Abschlüsse der Tragfähigkeit aufgrund der Bauartbedingten Höchstgeschwindigkeit (Fzg.-Schein, Ziff. 6 bzw. Zulassungsbescheinigung Feld T) sind zu berücksichtigen.

**T87** Reifen (LI 87) nur zulässig für Fahrzeuge mit zul. Achslasten bis 1090 kg (Fzg.-Schein, Ziff. 16 bzw. Zulassungsbescheinigung Feld 8). Abschlüsse der Tragfähigkeit aufgrund der Bauartbedingten Höchstgeschwindigkeit (Fzg.-Schein, Ziff. 6 bzw. Zulassungsbescheinigung Feld T) sind zu berücksichtigen.



**Anlage 5** zum Prüfbericht Nr. **55081014** (7. Ausfertigung)Prüfgegenstand  
HerstellerPKW-Sonderrad 8Jx18H2 Typ W10 808-SUV  
Superior Industries Leichtmetallräder Germany GmbH

Seite 20 von 22

**T88** Reifen (LI 88) nur zulässig für Fahrzeuge mit zul. Achslasten bis 1120 kg (Fzg.-Schein, Ziff. 16 bzw. Zulassungsbescheinigung Feld 8). Abschlüsse der Tragfähigkeit aufgrund der Bauartbedingten Höchstgeschwindigkeit (Fzg.-Schein, Ziff. 6 bzw. Zulassungsbescheinigung Feld T) sind zu berücksichtigen.

**T89** Reifen (LI 89) nur zulässig für Fahrzeuge mit zul. Achslasten bis 1160 kg (Fzg.-Schein, Ziff. 16 bzw. Zulassungsbescheinigung Feld 8). Abschlüsse der Tragfähigkeit aufgrund der Bauartbedingten Höchstgeschwindigkeit (Fzg.-Schein, Ziff. 6 bzw. Zulassungsbescheinigung Feld T) sind zu berücksichtigen.

**T90** Reifen (LI 90) nur zulässig für Fahrzeuge mit zul. Achslasten bis 1200 kg (Fzg.-Schein, Ziff. 16 bzw. Zulassungsbescheinigung Feld 8). Abschlüsse der Tragfähigkeit aufgrund der Bauartbedingten Höchstgeschwindigkeit (Fzg.-Schein, Ziff. 6 bzw. Zulassungsbescheinigung Feld T) sind zu berücksichtigen.

**T91** Reifen (LI 91) nur zulässig für Fahrzeuge mit zul. Achslasten bis 1230 kg (Fzg.-Schein, Ziff. 16 bzw. Zulassungsbescheinigung Feld 8). Abschlüsse der Tragfähigkeit aufgrund der Bauartbedingten Höchstgeschwindigkeit (Fzg.-Schein, Ziff. 6 bzw. Zulassungsbescheinigung Feld T) sind zu berücksichtigen.

**T92** Reifen (LI 92) nur zulässig für Fahrzeuge mit zul. Achslasten bis 1260 kg (Fzg.-Schein, Ziff. 16 bzw. Zulassungsbescheinigung Feld 8). Abschlüsse der Tragfähigkeit aufgrund der Bauartbedingten Höchstgeschwindigkeit (Fzg.-Schein, Ziff. 6 bzw. Zulassungsbescheinigung Feld T) sind zu berücksichtigen.

**T93** Reifen (LI 93) nur zulässig für Fahrzeuge mit zul. Achslasten bis 1300 kg (Fzg.-Schein, Ziff. 16 bzw. Zulassungsbescheinigung Feld 8). Abschlüsse der Tragfähigkeit aufgrund der Bauartbedingten Höchstgeschwindigkeit (Fzg.-Schein, Ziff. 6 bzw. Zulassungsbescheinigung Feld T) sind zu berücksichtigen.

**T94** Reifen (LI 94) nur zulässig für Fahrzeuge mit zul. Achslasten bis 1340 kg (Fzg.-Schein, Ziff. 16 bzw. Zulassungsbescheinigung Feld 8). Abschlüsse der Tragfähigkeit aufgrund der Bauartbedingten Höchstgeschwindigkeit (Fzg.-Schein, Ziff. 6 bzw. Zulassungsbescheinigung Feld T) sind zu berücksichtigen.

**T95** Reifen (LI 95) nur zulässig für Fahrzeuge mit zul. Achslasten bis 1380 kg (Fzg.-Schein, Ziff. 16 bzw. Zulassungsbescheinigung Feld 8). Abschlüsse der Tragfähigkeit aufgrund der Bauartbedingten Höchstgeschwindigkeit (Fzg.-Schein, Ziff. 6 bzw. Zulassungsbescheinigung Feld T) sind zu berücksichtigen.

**T96** Reifen (LI 96) nur zulässig für Fahrzeuge mit zul. Achslasten bis 1420 kg (Fzg.-Schein, Ziff. 16 bzw. Zulassungsbescheinigung Feld 8). Abschlüsse der Tragfähigkeit aufgrund der Bauartbedingten Höchstgeschwindigkeit (Fzg.-Schein, Ziff. 6 bzw. Zulassungsbescheinigung Feld T) sind zu berücksichtigen.

**T97** Reifen (LI 97) nur zulässig für Fahrzeuge mit zul. Achslasten bis 1460 kg (Fzg.-Schein, Ziff. 16 bzw. Zulassungsbescheinigung Feld 8). Abschlüsse der Tragfähigkeit aufgrund der Bauartbedingten Höchstgeschwindigkeit (Fzg.-Schein, Ziff. 6 bzw. Zulassungsbescheinigung Feld T) sind zu berücksichtigen.

**T98** Reifen (LI 98) nur zulässig für Fahrzeuge mit zul. Achslasten bis 1500 kg (Fzg.-Schein, Ziff. 16 bzw. Zulassungsbescheinigung Feld 8). Abschlüsse der Tragfähigkeit aufgrund der Bauartbedingten Höchstgeschwindigkeit (Fzg.-Schein, Ziff. 6 bzw. Zulassungsbescheinigung Feld T) sind zu berücksichtigen.

**Anlage 5** zum Prüfbericht Nr. **55081014** (7. Ausfertigung)
 Prüfgegenstand  
 Hersteller

 PKW-Sonderrad 8Jx18H2 Typ W10 808-SUV  
 Superior Industries Leichtmetallräder Germany GmbH

Seite 21 von 22

**T99** Reifen (LI 99) nur zulässig für Fahrzeuge mit zul. Achslasten bis 1550 kg (Fzg.-Schein, Ziff. 16 bzw. Zulassungsbescheinigung Feld 8). Abschläge der Tragfähigkeit aufgrund der Bauartbedingen Höchstgeschwindigkeit (Fzg.-Schein, Ziff. 6 bzw. Zulassungsbescheinigung Feld T) sind zu berücksichtigen.

**V00** Unterschiedliche Reifengrößen auf Vorder- und Hinterachse sind nicht zulässig für Fahrzeugausführungen mit Allradantrieb (z.B. AWD, 4-Matic, Syncro, 4x4,...).

**V01** Unterschiedliche Reifengrößen auf Vorder- und Hinterachse sind für Fahrzeuge mit Allradantrieb (4-Matic) bei Baureihe 212 nur ab EG-Genehmigungsstand: e1\*2001/116\*0501\*08, bzw. bei Baureihe 212 K nur ab Genehmigungsstand: e1\*2007/46\*0200\*07 zulässig.

**V18** Bei Verwendung verschiedener Reifengrößen an Vorder- und Hinterachse sind folgende Reifenkombinationen, sofern die Reifengrößen in der Spalte "Reifen" aufgeführt sind, möglich:

	Vorderachse	Hinterachse
Nr. 1	205/40R18	225/35R18
Nr. 2	205/45R18	225/40R18
Nr. 3	215/40R18	245/35R18, 255/35R18
Nr. 4	215/45R18	235/40R18, 245/40R18
Nr. 5	215/55R18	235/50R18
Nr. 6	225/40R18	245/35R18, 255/35R18, 265/35R18, 285/30R18, 295/30R18
Nr. 7	225/45R18	245/40R18, 255/40R18, 275/35R18, 285/35R18
Nr. 8	225/50R18	245/45R18, 255/45R18
Nr. 9	235/40R18	255/35R18, 265/35R18, 275/35R18, 315/30R18
Nr. 10	235/45R18	255/40R18, 265/40R18, 275/40R18, 295/35R18
Nr. 11	235/50R18	255/45R18, 285/40R18
Nr. 12	235/60R18	255/55R18, 285/50R18
Nr. 13	245/35R18	255/35R18
Nr. 14	245/40R18	255/40R18, 265/35R18, 275/35R18, 285/35R18
Nr. 15	245/45R18	265/40R18, 275/40R18, 285/40R18
Nr. 16	245/50R18	275/45R18
Nr. 17	255/40R18	285/35R18, 295/35R18
Nr. 18	255/45R18	275/40R18, 285/40R18
Nr. 19	255/50R18	285/45R18
Nr. 20	255/55R18	285/50R18
Nr. 21	265/35R18	295/30R18, 315/30R18

Es sind nur Reifen eines Herstellers und achsweise eines Profiltyps zulässig, für die der Reifen- oder Fahrzeughersteller die Eignung für das jeweilige Fahrzeug bestätigt. Diese Bestätigung ist vom Führer des Fahrzeugs mitzuführen.

**W36** Aufgrund fehlender Freigängigkeit zur Bremsanlage sind die Sonderräder nicht zulässig an Fahrzeugen mit Bremsscheibendurchmesser 360 mm an Achse2.

**X77** Rad-/Reifenkombination nicht zulässig für Fahrzeugausführungen mit 3. Sitzreihe.

**X93** Das Rad nicht zulässig für Fahrzeugausführungen mit Bremsscheibendurchmesser 390 mm an Achse 1.

**Y85** Die Rad-/Reifen-Kombination ist zulässig für 5-türige Fahrzeugausführungen der Karosserieform Schräghecklimousine (Fließheck).

**Anlage 5** zum Prüfbericht Nr. **55081014** (7. Ausfertigung)

Prüfgegenstand  
Hersteller

PKW-Sonderrad 8Jx18H2 Typ W10 808-SUV  
Superior Industries Leichtmetallräder Germany GmbH

Seite 22 von 22

**Prüfort und Prüfdatum**

Die Verwendungsprüfung fand am 28. September 2021 in Lamsheim statt.

**Prüfergebnis**



Aufgrund der durchgeführten Prüfungen bestehen keine technischen Bedenken o.g. Sonderräder unter Beachtung der Auflagen und Hinweise zu verwenden.

Die in diesem Gutachten aufgeführten Fahrzeugtypen entsprechen auch nach der Umrüstung den heute gültigen Vorschriften der StVZO. Das Gutachten verliert seine Gültigkeit, wenn sich entsprechende Bauvorschriften der StVZO ändern oder an den Kraftfahrzeugen Änderungen eintreten, die die Begutachtungspunkte beeinflussen.

Das Gutachten umfasst Blatt 1 bis 22 und gilt für Sonderräder ab Herstellungsdatum Juli 2014.

Der Technische Dienst Typprüfstelle Fahrzeuge/Fahrzeugteile der TÜV Rheinland Kraftfahrt GmbH, Am Grauen Stein, 51105 Köln ist mit seinem Ingenieurzentrum Technologiezentrum Typprüfstelle, Lamsheim für die angewendeten Prüfverfahren vom Kraftfahrt-Bundesamt entsprechend EG-FGV für das Typpengenehmigungsverfahren des KBA unter der Nummer KBA-P 00010-96 benannt.

Lamsheim, 28. September 2021

Blauth

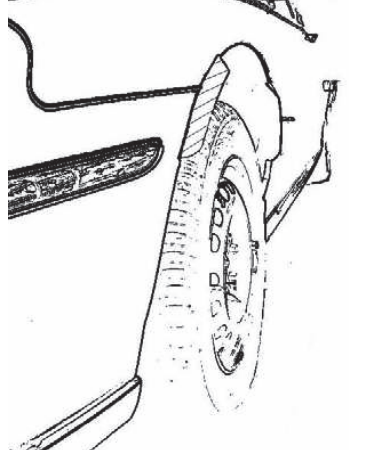
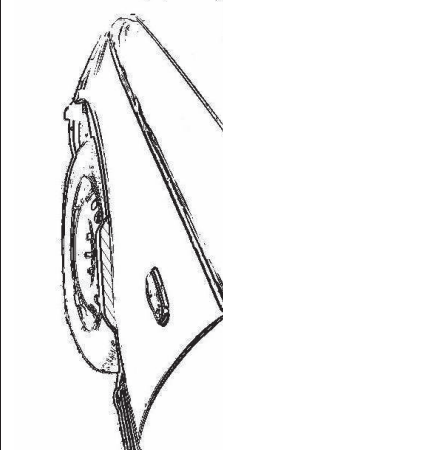

00376863.DOC

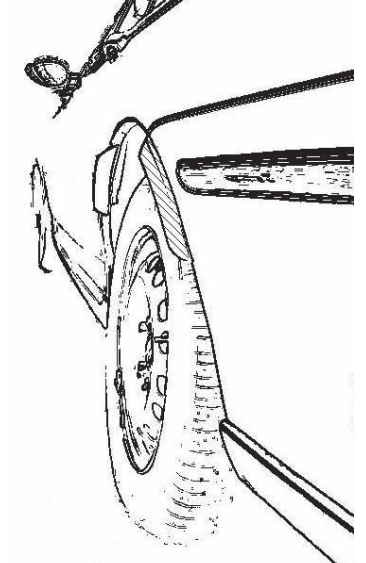
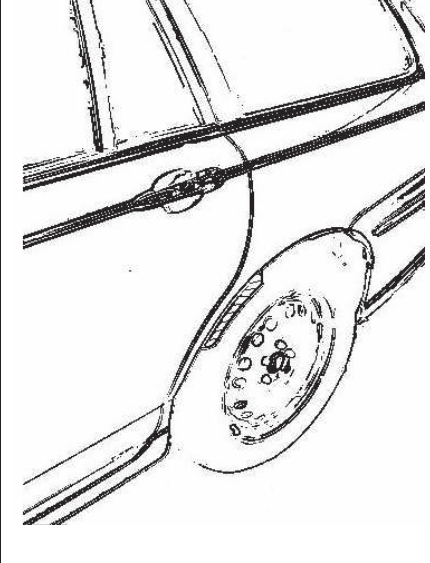

## Hinweisblatt „Radabdeckung“

Die nachfolgenden Bilder stellen schematisch dar, wie und an welchen Stellen die Radabdeckung mit Hilfe von Zusatzleisten (schraffiert), die im Fachhandel (auch als Meterware) in verschiedenen Breiten erhältlich sind, gem. den Auflagen

K1a, K1b, K1c und  
K2a, K2b, K2c

hergestellt werden können. Die Zusatzleisten sind dauerhaft an die äußeren Kotflügelkanten zu kleben.

<b>Vorderachse</b>		
		
<b>Auflage „K1a“</b>	<b>Auflage „K1b“</b>	<b>Auflage „K1c“</b>
Beispiel für eine Leiste im Bereich 0° bis 30° vor der Radmitte	Beispiel für eine Leiste im Bereich 0° bis 50° hinter der Radmitte	Beispiel für eine Leiste im Bereich von 30° vor bis 50° hinter der Radmitte

<b>Hinterachse</b>		
		
<b>Auflage „K2b“</b>	<b>Auflage „K2a“</b>	<b>Auflage „K2c“</b>
Beispiel für eine Leiste im Bereich 0° bis 50° hinter der Radmitte	Beispiel für eine Leiste im Bereich 0° bis 30° vor der Radmitte	Beispiel für eine Leiste im Bereich von 30° vor bis 50° hinter der Radmitte

# Wichtige Pflegehinweise

Damit Sie lange Freude an Ihren ALUTEC Leichtmetallfelgen haben, beachten Sie bitte die folgenden Pflegehinweise. Einflüsse wie Bremsstaub, Schmutz, Feuchtigkeit, Salz und Steine lassen sich nicht vermeiden, aber ihre Auswirkung auf die Felgen lässt sich durch sorgfältige Pflege beseitigen oder minimieren.

## Reinigungsintervalle

Bleiben Verschmutzungen längere Zeit auf der Felge haften, kann dies zu Dauerschäden führen. Deshalb empfehlen wir Reinigungsintervalle von höchstens zwei Wochen. Dabei sollten die Räder außen und innen gründlich von allen Verschmutzungen befreit werden. In der Winterzeit sollten die Felgen einmal pro Woche gereinigt werden. Kleine Lackschäden sind unbedingt sofort mit Klarlack auszubessern, um eine unterwandernde Korrosion zu vermeiden.

## Reinigungsmittel

Warmes Wasser mit Spülmittel oder Auto-Shampoo sind die Mittel der Wahl. Sollten Sie sich für Felgenreiniger entscheiden, beachten Sie unbedingt die Herstellerangaben und die vorgegebene Einwirkzeit. Verzichten Sie auf säure-, laugen- oder alkoholhaltige Reinigungsmittel, da diese den Lack und eventuell auch das Bremssystem in Mitleidenschaft ziehen können.

## Reinigungstipps

- ▶ Um ein Eintrocknen des Reinigers zu vermeiden, sollten die Felgen bei der Reinigung kalt sein
- ▶ Verwenden Sie nur saubere und weiche Schwämme oder Bürsten
- ▶ Aggressive Reinigungsgegenstände und -mittel wie Stahlwolle oder Scheuersand sind bei einer Reinigung von Leichtmetallfelgen fehl am Platz
- ▶ Falls Sie sich für einen Felgenreiniger entscheiden, überschreiten Sie auf keinen Fall dessen maximale Einwirkzeit
- ▶ Nach dem Reinigungsvorgang ist der Reiniger gründlich abzuwaschen
- ▶ Zu einer sorgfältigen Reinigung gehören immer auch die Innenseiten
- ▶ Bessern Sie Lackschäden sofort aus, um Oxidation zu verhindern
- ▶ Mit handelsüblicher Felgenversiegelung sorgen Sie im Übrigen für zusätzlichen Schutz, aber auch hier sind unbedingt die Herstellerangaben zu beachten
- ▶ Autowaschanlagen mit härteren Bürsten sollten Sie meiden

**Die Nichtbeachtung dieser Pflegehinweise führt nicht zum generellen Verlust der Garantieansprüche, kann aber zu Beschädigungen der Leichtmetallfelgen führen, die nach den vorstehenden Garantiebedingungen nicht unter die Garantie fallen.**

## Garantieausfall bei der so genannten „optischen Radaufbereitung“!

Einige Werkstätten bieten eine optische Rad- oder Felgenaufbereitung an und versprechen damit Schäden am Rad zu reparieren. Dieser Vorgang ist ein schwerer Eingriff in die Beschaffenheit und Festigkeit einer Felge, z. B. durch spanende Verfahren oder starke Erhitzung, und führt deshalb zum **Erlöschen der Garantie!** Aus Sicherheitsgründen raten wir dringend von der optischen Radaufbereitung ab.

Hersteller:



SUPERIOR INDUSTRIES Leichtmetallräder Germany GmbH  
Gustav-Kirchhoff-Straße 10  
67098 Bad Dürkheim  
Germany

Tel.: +49 6322 9899 - 6000  
Fax: +49 6322 9899 - 6001  
E-Mail: kundenservice@supind.com

# Important care instructions

To ensure your ALUTEC alloy wheels bring you lasting enjoyment, please observe the following instructions. While brake dust, dirt, moisture, salt, stones and other hazards are unavoidable, it is possible to prevent or at least minimize any damage through appropriate wheel care.

## Regular cleaning

If dirt remains on the wheel for an extended period, this can lead to permanent damage. For this reason, we recommend regular cleaning, at intervals of no more than two weeks. Thoroughly clean both the outside and the inside of the wheel to remove all dirt. In winter, the wheels should be cleaned once a week. Minor damage (chipping) to the paint finish should be repaired using clear coat (varnish) to prevent corrosion of the underlying, surrounding material (filiform corrosion).

## Cleaning agents

We recommend warm water with detergent (dish soap) or car shampoo. If you decide to use specialist wheel cleaner, please strictly observe the manufacturer's instructions, especially regarding application time. Do not use cleaners that contain acids, alkalis or alcohols, as these can negatively impact the paint finish and possibly even the car's braking system.

## Advice on cleaning

- ▶ When being cleaned, the wheels should be cold to prevent the cleaner from drying out
- ▶ Use clean and soft sponges and brushes only
- ▶ Do not use aggressive cleaning agents or materials, such as steel wool or scouring sand
- ▶ If you decide to use a specialist wheel cleaner, do not under any circumstances exceed the maximum recommended exposure/application time
- ▶ Once cleaning is complete, rinse off the cleaner thoroughly
- ▶ Thorough cleaning should always include the inner-facing surfaces of the wheel
- ▶ Repair damage to the paint finish immediately to prevent oxidation
- ▶ Standard wheel sealant can be employed for added protection, but again be sure to comply with the manufacturer's instructions
- ▶ Please avoid using car washes that feature rigid or hard brushes

**Failure to follow these instructions does not generally nullify the product warranty in its entirety, but can lead to damage to the alloy wheels that, in accordance with the applicable terms and conditions, are not covered by the warranty.**

## Invalidation of warranty in the event of refurbishment

Some repair shops offer alloy wheel refurbishment, restoration or similar services, and promise to repair damage to the wheel. These services have a serious impact on the wheel's attributes and strength, for example entailing machining or heat treatment. As a result, the use of these or similar services **invalidates the product warranty**. For safety reasons, we strongly advise against the use of such services.

Manufacturer:

 **SUPERIOR INDUSTRIES**

SUPERIOR INDUSTRIES Leichtmetallräder Germany GmbH  
Gustav-Kirchhoff-Straße 10  
67098 Bad Dürkheim  
Germany

Tel.: +49 6322 9899 - 6000  
Fax: +49 6322 9899 - 6001  
E-Mail: [customerservice@supind.com](mailto:customerservice@supind.com)