



Kraftfahrt-Bundesamt

DE-24932 Flensburg

Allgemeine Betriebserlaubnis (ABE) National Type Approval

ausgestellt von:

Kraftfahrt-Bundesamt (KBA)

nach § 22 in Verbindung mit § 20 Straßenverkehrs-Zulassungs-Ordnung (StVZO)
für einen Typ des folgenden Genehmigungsobjektes

Sonderräder für Pkw 8½ J x 19 H2

issued by:

Kraftfahrt-Bundesamt (KBA)

according to § 22 and 20 Straßenverkehrs-Zulassungs-Ordnung (StVZO) for a type
of the following approval object

special wheels for passenger cars 8½ J x 19 H2

Genehmigungsnummer: **50198*07**

Approval number:

1. Genehmigungsinhaber:
Holder of the approval:
Superior Industries Leichtmetallräder Germany GmbH
DE-67098 Bad Dürkheim
2. Gegebenenfalls Name und Anschrift des Bevollmächtigten:
If applicable, name and address of representative:
Entfällt
Not applicable
3. Typbezeichnung:
Type:
PE 859



Kraftfahrt-Bundesamt

DE-24932 Flensburg

2

Genehmigungsnummer: **50198*07**

Approval number:

4. Aufgebrachte Kennzeichnungen:
Identification markings:
Hersteller oder Herstellerzeichen
Manufacturer or registered manufacturer`s trademark

Felgenreöße
Size of the wheel

Typ und die Ausführung
Type and version

Herstelldatum (Monat und Jahr)
Date of manufacture (month and year)

Genehmigungszeichen
Approval identification

Einpresstiefe
Inset/outset
5. Anbringungsstelle der Kennzeichnungen:
Position of the identification markings:
An der Innen- bzw. Außenseite des Rades
On the inside/outside of the wheel
6. Zuständiger Technischer Dienst:
Responsible Technical Service:
Technischer Dienst der TÜV Rheinland Kraftfahrt GmbH
DE-51105 Köln
7. Datum des Prüfberichts des Technischen Dienstes:
Date of test report issued by the Technical Service:
23.06.2023
8. Nummer des Prüfberichts des Technischen Dienstes:
Number of test report issued by that Technical Service:
55011215 (8. Ausfertigung)



Kraftfahrt-Bundesamt

DE-24932 Flensburg

3

Genehmigungsnummer: **50198*07**

Approval number:

9. Verwendungsbereich:
Range of application:
Das Genehmigungsobjekt „Sonderräder für Pkw“ darf nur zur Verwendung gemäß:
The use of the approval object „special wheels for passenger cars“ is restricted to the application listed:

Anlage/n zum Prüfbericht
Annex/es of the test report

9
3 - 5, 8, 10 - 11

6. Ausfertigung
7. Ausfertigung

unter den angegebenen Bedingungen an den dort aufgeführten bzw. beschriebenen Kraftfahrzeugen feilgeboten werden.
The offer for sale is only allowed on the listed vehicles under the specified conditions.

10. Bemerkungen:
Remarks:
Für die in dieser ABE freigegebenen Rad/Reifenkombinationen ist die Berichtigung der Zulassungsbescheinigung Teil I gemäß § 13 Fahrzeug-Zulassungsverordnung (FZV) nicht erforderlich.
The correction of the "Zulassungsbescheinigung Teil I" according to § 13 Fahrzeug-Zulassungsverordnung (FZV) is not required for the wheel/tire combinations listed in this ABE.

Es gelten die im o.g. Gutachten nebst Anlagen festgehaltenen Angaben.
The indications given in the above mentioned test report including its annexes shall apply.

Die Anforderungen des Artikels 31, Absätze 5, 6, 8, 9 und 12 der Richtlinie 2007/46/EG - Verkauf und Inbetriebnahme von Teilen oder Ausrüstungen, von denen ein erhebliches Risiko für das einwandfreie Funktionieren wesentlicher Systeme ausgehen kann - sind sinngemäß erfüllt.
The requirements of Article 31, paragraphs 5, 6, 8, 9 and 12 of directive 2007/46/EC - Sale and entry into service of parts or equipment which are capable of posing a significant risk to the correct functioning of essential systems - are met.

11. Änderungsabnahme gemäß § 19 (3) StVZO:
Acceptance test of the modification as per § 19 (3) StVZO:
Siehe Prüfbericht
See test report
12. Die Genehmigung wird **erweitert**
Approval is **extended**



Kraftfahrt-Bundesamt

DE-24932 Flensburg

4

Genehmigungsnummer: **50198*07**

Approval number:

13. Grund (Gründe) für die Erweiterung der Genehmigung (falls zutreffend):
Reason(s) for the extension (if applicable):
Aktualisierung des Verwendungsbereiches
Update of the range of application
14. Ort: **DE-24932 Flensburg**
Place:
15. Datum: **30.06.2023**
Date:
16. Unterschrift: **Im Auftrag**
Signature:


Dirk Hansen



Anlagen:
Enclosures:
Gemäß Inhaltsverzeichnis
According to index

Anlage 5 zum Prüfbericht Nr. **55011215** (7. Ausfertigung)

Prüfgegenstand PKW-Sonderrad 8,5Jx19H2 Typ PE 859
 Hersteller Superior Industries Leichtmetallräder Germany GmbH

Seite 1 von 25

Auftraggeber Superior Industries Leichtmetallräder Germany GmbH
 Gustav-Kirchhoff-Straße 10
 D-67098 Bad Dürkheim
 QM-Nr.: 49 02 0142106

Prüfgegenstand PKW-Sonderrad
 Modell Pearl
 Typ PE 859
 Radgröße 8,5Jx19H2
 Zentrierart Mittenzentrierung

Ausführung	Kennzeichnung Rad/ Zentrierring	Lochzahl/ Lochkreis- (mm)/ Mittenloch-ø (mm)	Einpresstiefe (mm)	Radlast (kg)	Abrollumfang (mm)
B7	PE 859 B7 / Z15 Ø70,0 - Ø66,6	5/112/66,6	35	790	2190

Kennzeichnungen

KBA-Nummer 50198
 Herstellerzeichen ALUTEC Germany
 Radtyp und Ausführung PE 859 (s.o.)
 Radgröße 8,5Jx19H2
 Einpresstiefe ET (s.o.)
 Herstelldatum Monat und Jahr

Befestigungsmittel

Nr.	Art der Befestigungsmittel	Bund	Anzugsmoment (Nm)	Schaftlänge (mm)	Artikel-Nr.
S01	Schraube M14x1,5	Kegel 60°	120	30	Multipack: 44
S02	Schraube M14x1,5	Kegel 60°	130	30	Multipack: 44
S03	Schraube M14x1,5	Kegel 60°	140	30	Multipack: 44
S04	Schraube M14x1,5	Kegel 60°	150	30	Multipack: 44
S05	Schraube M12x1,5	Kegel 60°	130	30,5	Multipack: 43A
S06	Schraube M12x1,5	Kegel 60°	140	30,5	Multipack: 43A

Prüfungen

Entsprechend den Kriterien des VdTÜV Merkblattes 751 (in der jeweils gültigen Fassung) wurden an den im Verwendungsbereich aufgeführten Fahrzeugen Anbau-, Freigängigkeits- und Handlingsprüfungen durchgeführt.

Verwendungsbereich

Hersteller Audi
 Infiniti
 Mercedes-Benz
 Ssangyong

Spurverbreiterung innerhalb 2%

Anlage 5 zum Prüfbericht Nr. **55011215** (7. Ausfertigung)Prüfgegenstand
HerstellerPKW-Sonderrad 8,5Jx19H2 Typ PE 859
Superior Industries Leichtmetallräder Germany GmbH

Seite 2 von 25

Handelsbezeichnung Fahrzeug-Typ ABE/EWG-Nr.	kW-Bereich	Reifen	Reifenbezogene Auflagen und Hinweise	Auflagen und Hinweise
Audi A4 B8, B81 e1*2001/116* 0430*00-41; e13*2007/46*1084*.. (FIN: WAUZZZ8K...)	88-195	225/40R19	R37 T89 T93	A12 A21 A57 A99 Car Lim V19 S01
	88-195	235/35R19	R37 T87 T91	
	88-200	225/40R19	M+S T89 T93	
	88-200	235/35R19	M+S T87 T91	
	88-200	245/35R19	A01 K1c K2b K56 T89 T93	
Audi A4 B8, B81 e1*2001/116* 0430*35-...; e13*2007/46* 1084*19-.. (FIN: WAUZZZF4...) - incl. Facelift 2019	90-210	225/40R19	T89 T93	A12 A21 A57 A99 Car Lim V00 V19 S01
	90-210	235/35R19	T87 T91	
	90-210	245/35R19	A01 K2h K4i K9v T89 T93	
	90-210	245/35R19	A01 K2b K4i T89 T93	
	90-210	255/35R19	A01 K1a K2b K4i K8b	
Audi A5 B8, B81 e1*2001/116* 0430*00-49; e13*2007/46* 1084*00-31 - Coupé, Cabrio - Sportback (FIN: WAUZZZ8T..., WAUZZZ8F...)	100-195	225/40R19	R37 T89 T93	A12 A21 A57 A99 Cbo Cpe Flh V19 S01
	100-195	235/35R19	R37 T87 T91	
	100-200	245/35R19	T89 T93	
	100-200	255/35R19		
Audi A6 / A6 Avant 4G, 4G1 e1*2007/46*0436*.. e13*2007/46*1147*.. - incl. Facelift 2014	100-200	235/45R19	T95 T99	A12 A21 A57 A99 B90 BnK Car Lim NA1 S01
	100-200	245/40R19	T94 T98	
	100-200	255/40R19	T00 T96	
Audi A6 / A6 Avant F2 e1*2007/46*1801*..	100-250	225/45R19	A91 T96	A21 A57 A99 Car KOV L06 Lim NoP S01
	100-250	235/45R19	A12 T95 T99	
	100-250	235/50R19	A01 A12 K2b	
	100-250	245/45R19	A12	
	100-250	255/40R19	A01 A12 K2b T96	
	100-250	255/45R19	A01 A12 K2b	
Audi A6 / A6 Avant TFSle F2 e1*2007/46*1801*.. - Plug-in Hybrid	185,195	235/45R19	T99 158	A12 A21 A56 A99 Car KOV L06 Lim S01
	185,195	235/50R19	A01 K2b 158	
	185,195	245/45R19	158	
	185,195	255/40R19	A01 K2b T00 158	
	185,195	255/45R19	A01 K2b 158	
Audi A6 allroad 4G, 4G1 e1*2007/46*0436*.. e13*2007/46*1147*.. - incl. Facelift 2014	140-245	235/45R19	T99	A12 A21 A56 A99 B92 Car KMV S01
	140-245	235/50R19	A01 K6w	
	140-245	245/45R19	A01 K6w	
	140-245	255/45R19	A01 K6w	
Audi A6 allroad F2 e1*2007/46*1801*13-..	150-257	235/50R19		A12 A21 A56 A99 L06 NoP S01
	150-257	245/45R19		
	150-257	245/50R19	A01 K2b	
	150-257	255/45R19		
	150-257	265/45R19	A01 K2b	

Anlage 5 zum Prüfbericht Nr. **55011215** (7. Ausfertigung)Prüfgegenstand
HerstellerPKW-Sonderrad 8,5Jx19H2 Typ PE 859
Superior Industries Leichtmetallräder Germany GmbH

Seite 3 von 25

Handelsbezeichnung Fahrzeug-Typ ABE/EWG-Nr.	kW-Bereich	Reifen	Reifenbezogene Auflagen und Hinweise	Auflagen und Hinweise
Audi A7 Sportback 4G, 4G1 e1*2007/46*0436*..; e13*2007/46*1147*.. - incl. Facelift 2014	140-200	235/45R19	A13	A21 A57 A99 B90 BnK S01
	140-200	245/40R19	A12	
	140-200	255/40R19	A12	
Audi A8 F8 e1*2007/46*1751*..	210, 250	235/50R19	A91 158	A21 A56 A60 A99 L06 MHY NBF S01
	210, 250	245/45R19	A91 T02 T98 158	
	210, 250	255/45R19	A91 158	
	210, 250	265/45R19	A91 157	
	210-338	235/50R19	A91 M+S 158	
	210-338	245/45R19	A91 M+S T02 T98 158	
	210-338	255/45R19	A91 M+S 158	
Audi Q5 (I) 8R, 8R1, 8R2 e1*2001/116*0473*..; e1*2001/116*0497*..; e13*2007/46*1083*..; e13*2007/46*1179*.. - incl. Facelift 2012	100-200	235/50R19		A12 A21 A99 S03
	100-200	235/55R19		
	100-200	255/50R19	A01 K1a K1b K2b	
	100-200	275/45R19	A01 K1a K1b K2b	
Audi Q5 (I) 8R, 8R1, 8R2 e1*2001/116*0473*..; e1*2001/116*0497*..; e13*2007/46*1083*..; e13*2007/46*1179*.. - incl. Facelift 2012 - mit Radhaus- Verbreiterungen	100-200	235/50R19		A12 A21 A99 KMV S03
	100-200	235/55R19		
	100-200	255/50R19		
	100-200	275/45R19		
Audi Q5 TFSIe, - /Sportback(II) FY e1*2007/46*1550*12-.. - Plug-in Hybrid - incl. Facelift 2021	185,195	235/55R19	154	A12 A21 A56 A99 S03
	185,195	245/50R19	A01 K1a K2b 156	
	185,195	245/50R19	K1v K2h 156	
	185,195	255/45R19		
	185,195	255/50R19	A01 K1a K1b K2b 154	
	185,195	275/45R19	A01 K1a K1b K2b 155	
Audi Q5, -/Sportback(II) FY e1*2007/46*1550*.., e1*2007/46*1685*.. - incl. Facelift 2021	100-210	235/55R19		A12 A21 A57 A99 NoP S03
	100-210	245/50R19	A01 K1a K2b	
	100-210	245/50R19	K1v K2h	
	100-210	255/45R19		
	100-210	255/50R19	A01 K1a K1b K2b	
	100-210	275/45R19	A01 K1a K1b K2b	
Audi S4 B8, B81 e1*2001/116*0430*..; e13*2007/46*1084*.. (FIN: WAUZZZ8K...)	245	235/35R19	M+S T91	A12 A21 A99 Car Lim S01
	245	245/35R19	A01 K1c K2b K56 T93	
	245	255/35R19	A01 K1c K2b K41 K44 K45 K46 K56 T92 T96	

Anlage 5 zum Prüfbericht Nr. **55011215** (7. Ausfertigung)Prüfgegenstand
HerstellerPKW-Sonderrad 8,5Jx19H2 Typ PE 859
Superior Industries Leichtmetallräder Germany GmbH

Seite 4 von 25

Handelsbezeichnung Fahrzeug-Typ ABE/EWG-Nr.	kW-Bereich	Reifen	Reifenbezogene Auflagen und Hinweise	Auflagen und Hinweise
Audi S4 B8, B81 e1*2001/116* 0430*43..., e13*2007/46*1084*25- (FIN:WAUZZZF4...) - incl. Facelift 2019	251-260	225/40R19	M+S T93	A12 A21 A56 A99 Car Lim S01
	251-260	235/35R19	M+S T91	
	251-260	245/35R19	A01 K2h K4i K9v T93	
	251-260	245/35R19	A01 K2b K4i T93	
	251-260	255/35R19	A01 K1a K2b K4i K8b	
Audi S5 B8, B81 e1*2001/116* 0430*00-49, e13*2007/46* 1084*00-31 - Coupé, Cabrio - Sportback (FIN: WAUZZZ8T..., WAUZZZ8F...)	245, 260	245/35R19	T89 T93	A12 A21 A56 A99 Cbo Cpe Flh S01
	245, 260	255/35R19	T92 T96	
	260	235/35R19	M+S R37 T91	
Audi S6 / S6 Avant F2 e1*2007/46*1801*..	253,257	245/45R19	M+S	A12 A21 A56 A99 BnK Car KOV L06 Lim NoP S01
	253,257	255/45R19	A01 K2b M+S	
Audi S8 F8 e1*2007/46*1751*11-..	420	235/50R19	A91 M+S	A21 A56 A60 A99 BnK L06 MHy NBF S01
	420	245/45R19	A91 M+S	
	420	255/45R19	A91 M+S	
	420	265/45R19	A91 M+S	
Audi SQ5, -/Sportback (II) FY e1*2007/46*1550*.. - incl. Facelift 2021	251-260	235/55R19	M+S	A12 A21 A56 A99 K1v K2h S03
	251-260	245/50R19	M+S	
	251-260	255/45R19	M+S	
	251-260	255/50R19	A01 K1b M+S	
	251-260	275/45R19	A01 K1b M+S	
Infiniti QX30 AWD H15 e11*2007/46*2977*... e5*2007/46*1030*..	125, 155	225/45R19		A12 A21 A56 A99 S02
	125, 155	235/40R19	A01 K5v K6w	
	125, 155	235/45R19	A01 K5v K6w	
	125, 155	245/40R19	A01 K2b K5x K6w K8e	
	125, 155	245/45R19	A01 G01 K2b K5x K6w K8e	
A 45 AMG 4matic 176, 245G, -/AMG e1*2007/46*0928*...; e1*2007/46*1163*.. e1*2007/46*1207*.. e1*2001/116* 0470*04-..	265, 280	235/35R19	K1c K2c K4i K5d K5k K6h K7d K8m T91	A01 A12 A21 A56 A99 Flh S02
	265, 280	245/30R19	K1c K2c K4i K5d K5k K6h K7d K8m T89	
A-Klasse F2A e1*2007/46*1829*..	70-140	225/35R19	K1c K2b K5d K6f K7a K8h T84 T88	A01 A12 A21 A58 A99 F23 Lim NoP Y85 S02
	70-140	225/40R19	K1c K2b K5d K6f K7i K8h	
A-Klasse F2A e1*2007/46*1829*..	110-165	225/35R19	K1c K2b K5d K6d K7a T88	A01 A12 A21 A57 A99 F24 Lim NoP Y85 S02
	110-165	225/40R19	K1c K2b K5d K6d K7i	

Anlage 5 zum Prüfbericht Nr. **55011215** (7. Ausfertigung)Prüfgegenstand
HerstellerPKW-Sonderrad 8,5Jx19H2 Typ PE 859
Superior Industries Leichtmetallräder Germany GmbH

Seite 5 von 25

Handelsbezeichnung Fahrzeug-Typ ABE/EWG-Nr.	kW-Bereich	Reifen	Reifenbezogene Auflagen und Hinweise	Auflagen und Hinweise
AMG CLA 35 F2CLA e1*2007/46*1912*..	225	225/40R19	K1a K1b K2c K4i K5d K6f K6i K7a K8h K9v M+S	A01 A12 A21 A56 A99 Lim S02
	225	235/35R19	K1c K2c K4i K5d K6f K6i K7i K8h K9v T91	
	225	245/35R19	K1c K2c K4i K5d K6f K6i K7i K8m K9v	
AMG CLA 35 Shooting Brake F2CLA e1*2007/46*1912*..	225	225/40R19	K1a K1b K2c K4i K5d K6f K6i K7a K8h K9v M+S	A01 A12 A21 A56 A99 Car S02
	225	235/35R19	K1c K2c K4i K5d K6f K6i K7i K8h K9v T91	
	225	245/35R19	K1c K2c K4i K5d K6f K6i K7i K8m K9v	
AMG GLA 35 F2B e1*2007/46*1909*..	225	235/50R19	K1a K1b K2a K2b K5v	A01 A12 A21 A56 A99 S02
	225	245/45R19	K1a K1b K2b K5v	
	225	255/45R19	K1a K1b K2a K2b K5x	
	225	265/45R19	K1c K2c K5a K5x	
AMG GLB 35 F2B e1*2007/46*1909*..	225	235/50R19	K1a K1b K2a K2b K5v	A01 A12 A21 A56 A99 S02
	225	245/45R19	K1a K1b K2b K5v	
	225	255/45R19	K1a K1b K2a K2b K5x	
	225	265/45R19	K1c K2c K5a K5x	
B-Klasse F2B e1*2007/46*1909*..	70-165	225/35R19	K1c K2c K4i K5d K6f K6i K7a K8h T88	A01 A12 A21 A57 A99 F24 NoP S02
	70-165	225/40R19	K1c K2c K4i K5d K6f K6i K7i K8h	
B-Klasse F2B e1*2007/46*1909*..	70-140	225/35R19	K1c K2b K4i K5d K6f K6i K7a K8m T88	A01 A12 A21 A58 A99 F23 NoP S02
	70-140	225/40R19	K1c K2b K4i K5d K6f K6i K7i K8m	
B-Klasse electric drive 245G e1*2001/116*0470*.. (28kWh-Batterie)	65 (132)	225/40R19	K2b K3i K5w K6g K6x	A01 A12 A21 A58 A99 Flh KMV S02
	65 (132)	235/35R19	K2b K3i K5w K6g K6x T91	
C 63 AMG 204, 204K, -/AMG e1*2001/116* 0431*00-32, 0457*00-25, 0463*00-12, 0464*00-13, - Limousine/Coupe - T-Modell - incl. Facelift 2011 (FIN: WDD204...)	336-373	235/35R19	K1a K1b K2c K41 K42 K56 M+S T91	A01 A12 A21 A99 Car Cpe Lim V19 S02
	336-373	255/30R19	K1c K2c K41 K42 K43 K44 K56 M+S T91	
C-Klasse 204 e1*2001/116* 0431*29-.. - incl. Facelift 2018 (FIN: W..205...)	85-190	225/40R19	K1c K2b T89 T93	A01 A12 A21 A58 A99 Lim NoP V19 S02
	85-190	235/35R19	K1c K2b K5d T91	
	85-190	245/35R19	K1c K2a K2b K4i K5d K5k K6g K6r T89 T93	
	85-190	255/35R19	K2c K4i K6g K6r R03 T92 T96	
C-Klasse 204 e1*2001/116*0431*.. - Limousine/Coupe - incl. Facelift 2011 (FIN: WDD204...)	88-225	225/35R19	K1c K2b K41 K42 K56 T88	A01 A12 A21 A99 Cpe Lim V19 S02
	88-225	235/35R19	G01 K1c K2a K2b K41 K42 K43 K44 K56 T87 T91	
	88-225	255/30R19	K2c K44 K56 R03 T91	

Anlage 5 zum Prüfbericht Nr. **55011215** (7. Ausfertigung)Prüfgegenstand
HerstellerPKW-Sonderrad 8,5Jx19H2 Typ PE 859
Superior Industries Leichtmetallräder Germany GmbH

Seite 6 von 25

Handelsbezeichnung Fahrzeug-Typ ABE/EWG-Nr.	kW-Bereich	Reifen	Reifenbezogene Auflagen und Hinweise	Auflagen und Hinweise
C-Klasse R2CW e1*2018/858*00016*..	120-195	225/40R19	K1c K2b K6d K6i T89 T93	A01 A12 A21 A57 A99 L05 Lim NoE NoP V19 S04
	120-195	235/35R19	K1c K2b K5b K6d K6i T91	
	120-195	245/35R19	K1c K2c K4i K5b K6d K6i T89 T93	
	120-195	255/35R19	K2c K4i K6d K6i K8h R03 T92 T96	
C-Klasse 4matic 204 e1*2001/116* 0431*29-.. - incl. Facelift 2018 (FIN: W..205...)	125-245	225/40R19	K1c K2b	A01 A12 A21 A56 A99 Lim NoP V19 S02
	125-245	235/35R19	K1c K2b K5d T91	
	125-245	245/35R19	K1c K2a K2b K4i K5d K5k K6g K6r	
	125-245	255/35R19	K2c K4i K6g K6r R03	
C-Klasse 4matic PHEV 204 e1*2001/116* 0431*53-.. - Plug-in Hybrid (FIN: W..205...)	155	225/40R19	K1c R02 T93	A01 A12 A21 A56 A99 Lim V19 S02
	155	225/40R19	K2b M+S R03 T93	
	155	245/35R19	K2a K2b K4i K6g K6r R03 T93	
	155	255/35R19	K2c K4i K6g K6r R03 T96	
C-Klasse Coupé / Cabrio 204 e1*2001/116* 0431*37-.. - incl. Facelift 2018 (FIN: W..205...)	110-190	225/40R19	K1c K2b	A01 A12 A21 A58 A99 Cbo Cpe V19 S02
	110-190	235/35R19	K1c K2b K5d T91	
	110-190	245/35R19	K1c K2a K2b K4i K5d K5k K6g K6r	
	110-190	255/35R19	K2c K4i K6g K6r R03	
C-Klasse Coupé / Cabrio 4matic 204 e1*2001/116* 0431*37-.. - incl. Facelift 2018 (FIN: W..205...)	125-245	225/40R19	K1c K2b	A01 A12 A21 A56 A99 Cbo Cpe V19 S02
	125-245	235/35R19	K1c K2b K5d T91	
	125-245	245/35R19	K1c K2a K2b K4i K5d K5k K6g K6r	
	125-245	255/35R19	K2c K4i K6g K6r R03	
C-Klasse PHEV 204 e1*2001/116* 0431*35-.. - Plug-in Hybrid (FIN: W..205...)	143, 155	225/40R19	K1c R02 T93	A01 A12 A21 A58 A99 Lim V19 S02
	143, 155	225/40R19	K2b M+S R03 T93	
	143, 155	245/35R19	K2a K2b K4i K6g K6r R03 T93	
	143, 155	255/35R19	K2c K4i K6g K6r R03 T96	
C-Klasse T-Modell 204K e1*2001/116*0457*.. - incl. Facelift 2011 (FIN: WDD204...)	88-225	235/35R19	G01 K1c K2c K41 K42 K43 K44 K56 T91	A01 A12 A21 A99 Car V19 S02
	88-225	255/30R19	K2c K44 K56 R03 T91	
C-Klasse T-Modell 204K e1*2001/116* 0457*25-.. - incl. Facelift 2018 (FIN: W..205...)	85-190	225/40R19	K1c K2b T89 T93	A01 A12 A21 A58 A99 Car NoP V19 S02
	85-190	235/35R19	K1c K2b K5d T91	
	85-190	245/35R19	K1c K2a K2b K4i K5d K5k K6g K6r T89 T93	
	85-190	255/35R19	K2c K4i K6g K6r R03 T92 T96	
C-Klasse T-Modell R2CS e1*2018/858*00017*..	120-150	225/40R19	K2b K6d K6i R03 T93	A01 A12 A21 A57 A99 Car KOV L05 NoE NoP V19 S04
	120-150	235/35R19	K1c K2b K5b K6d K6i T91	
	120-150	245/35R19	K1c K2c K4i K5b K6d K6i T93	
	120-195	225/40R19	K1c R02 T93	
	120-195	255/35R19	K2c K4i K6d K6i K8h R03 T92 T96	

Anlage 5 zum Prüfbericht Nr. **55011215** (7. Ausfertigung)Prüfgegenstand
HerstellerPKW-Sonderrad 8,5Jx19H2 Typ PE 859
Superior Industries Leichtmetallräder Germany GmbH

Seite 7 von 25

Handelsbezeichnung Fahrzeug-Typ ABE/EWG-Nr.	kW-Bereich	Reifen	Reifenbezogene Auflagen und Hinweise	Auflagen und Hinweise
C-Klasse T-Modell 4matic 204K e1*2001/116* 0457*25-.. - incl. Facelift 2018 (FIN: W..205..)	125-245	225/40R19	K1c K2b T93	A01 A12 A21 A56 A99 Car NoP V19 S02
	125-245	235/35R19	K1c K2b K5d T91	
	125-245	245/35R19	K1c K2a K2b K4i K5d K5k K6g K6r T89 T93	
	125-245	255/35R19	K2c K4i K6g K6r R03 T92 T96	
C-Klasse T-Modell PHEV 204K e1*2001/116* 0457*41-.. (FIN: W..205..) - Plug-in Hybrid	143, 155	225/40R19	K1c R02 T93	A01 A12 A21 A58 A99 Car V19 S02
	143, 155	255/35R19	K2c K4i K6g K6r R03 T96	
CL 63/65 -AMG 216, 216AMG e1*2001/116*0372*.. e1*2001/116*0426*.. (FIN: WDD216..)	386-463	255/40R19	K1b K41 M+S	A01 A12 A21 A99 Cpe S04
CLA 45 AMG 4matic 245G, -/AMG e1*2007/46*1207*.. e1*2001/116* 0470*04-..	265, 280	235/35R19	K1c K2c K4i K5d K5k K6h K7d K8m T91	A01 A12 A21 A56 A99 Lim S02
	265, 280	245/30R19	K1c K2c K4i K5d K5k K6h K7d K8m T89	
CLA 45 AMG 4matic 245G, -/AMG e1*2007/46*1207*.. e1*2001/116* 0470*12-.. - Shooting Brake	265, 280	235/35R19	K1c K2c K4i K5d K5k K6h K7d K8m T91	A01 A12 A21 A56 A99 Car S02
	265, 280	245/30R19	K1c K2c K4i K5d K5k K6h K7d K8m T89	
CLA-Klasse F2CLA e1*2007/46*1912*..	85-165	225/40R19	K1c K2c K4i K5d K6f K6i K7i K8h	A01 A12 A21 A57 A99 F24 Lim NoP V00 V19 S02
	85-165	245/35R19	K2c K4i K6f K6i K8m R03	
CLA-Klasse Shooting Brake F2CLA e1*2007/46*1912*..	85-165	225/40R19	K1c K2c K4i K5d K6f K6i K7i K8h	A01 A12 A21 A57 A99 Car F24 NoP V00 V19 S02
	85-165	245/35R19	K2c K4i K6f K6i K8m R03	
CL-Klasse 215 e1*98/14*0113*..	220-368	245/40R19	K1a K41 K45	A01 A12 A21 A99 B03 S04
CLS Shooting Brake 218 e1*2007/46*0485*.. - incl. Facelift 2014	120-150	245/35R19	A10 T93	A21 A57 A84 A99 B10 Car Y63 Y66 S02
	120-245	255/35R19	A10 T92 T96	
CLS-Klasse 218 e1*2007/46*0485*.. - incl. Facelift 2014	120-245	245/35R19	A10 T93	A21 A57 A84 A99 B10 Lim Y63 Y66 S02
	120-245	255/30R19	A12 T91	
	120-245	255/35R19	A10	

Anlage 5 zum Prüfbericht Nr. **55011215** (7. Ausfertigung)Prüfgegenstand
HerstellerPKW-Sonderrad 8,5Jx19H2 Typ PE 859
Superior Industries Leichtmetallräder Germany GmbH

Seite 8 von 25

Handelsbezeichnung Fahrzeug-Typ ABE/EWG-Nr.	kW-Bereich	Reifen	Reifenbezogene Auflagen und Hinweise	Auflagen und Hinweise
E 500 212 e1*2001/116* 0501*09-.. ab Facelift 2011 - incl. Facelift 2013 - mit Luftfederung (FIN: WDD212...)	300	245/35R19	K1c K2b K5d T93	A01 A12 A21 A57 A99 F38 Lim S02
E-Klasse 211 e1*98/14*0183*.. e1*2001/116*0183*..	75-215	235/35R19	R37 T91	A12 A21 A99 Lim P35 S02
	75-225	245/35R19	T93	
E-Klasse 212 e1*2001/116*0501*.. - mit Luftfederung - incl. Facelift 2013 (FIN: WDD212...)	100-225	235/35R19	K1a K1b R37 T91	A01 A12 A21 A57 A99 F38 Lim NoH V01 V19 S02
	100-225	255/30R19	K1c K2b K5d T91	
	100-285	245/35R19	K1c K2b K5d T93	
E-Klasse 212 e1*2001/116* 0501*24-.. (Baumuster 213)	110-220	225/40R19	A32 R37 T93	A21 A58 A99 B60 Lim NoP V19 S04
	110-220	225/45R19	A12 R37 T92 T96	
	110-220	235/40R19	A91 R37 T92 T96	
	110-220	245/35R19	A12 T93	
	110-220	245/40R19	A12 T94 T98	
	110-220	255/35R19	A01 A12 K1c K2b K5d K5i K5k T92 T96	
	110-220	255/35R19	A12 K2h R03 T92 T96	
	110-220	255/40R19	A01 A12 K1c K2b K5d K5i K5k	
E-Klasse 212, 212G e1*2001/116*0501*.. e1*2007/46*0484*.. - incl. Facelift 2013 (FIN: WDD212...)	100-225	235/35R19	K1a K1b R37 T91	A01 A12 A21 A57 A99 F39 Lim NoH V01 V19 S02
	100-225	255/30R19	K1c K2b K5d T91	
	100-245	245/35R19	K1c K2b K5d T93	
E-Klasse 4matic 212 e1*2001/116* 0501*24-.. (Baumuster 213)	120-145	225/40R19	A32 R37 T93	A21 A56 A99 B60 Lim NoP V19 S04
	120-145	225/45R19	A12 R37 T92 T96	
	120-145	235/40R19	A91 R37 T92 T96	
	120-270	245/35R19	A12 T93	
	120-270	245/40R19	A12 T94 T98	
	120-270	255/35R19	A01 A12 K1c K2b K5d K5i K5k T92 T96	
	120-270	255/35R19	A12 K2h R03 T92 T96	
	120-270	255/40R19	A01 A12 K1c K2b K5d K5i K5k	
	120-270	255/40R19	A12 K2h R03	
E-Klasse All Terrain 4matic R1ES e1*2007/46*1560*..	143	245/45R19	K5w	A01 A12 A21 A56 A99 B60 KMV S04
	143	255/40R19	K5w	

§22 50198*07

Anlage 5 zum Prüfbericht Nr. **55011215** (7. Ausfertigung)Prüfgegenstand
HerstellerPKW-Sonderrad 8,5Jx19H2 Typ PE 859
Superior Industries Leichtmetallräder Germany GmbH

Seite 9 von 25

Handelsbezeichnung Fahrzeug-Typ ABE/EWG-Nr.	kW-Bereich	Reifen	Reifenbezogene Auflagen und Hinweise	Auflagen und Hinweise
E-Klasse Cabrio 207 e1*2001/116*0502*.. (FIN: WDD207...)	120-245	235/35R19	K1c K2b K4k K5a T91	A01 A12 A21 A58 A99 Cbo F39 V19 S02
	120-285	235/35R19	K1c K5a R02 T91	
	120-285	255/30R19	K2b K4k K6g K8d R03 T91	
	135, 150	245/30R19	K1c K2b K4k K5c K5k K6g K8d NoD T89	
E-Klasse Coupé 207 e1*2001/116*0502*.. (FIN: WDD207...)	120-225	225/35R19	K1c K2b R37 T88	A01 A12 A21 A58 A99 Cpe F39 V19 S02
	120-285	235/35R19	K1c K2b K4k K5a T91	
	120-285	245/30R19	K1c K2b K4k K5c K5k K6g K8d T89	
	120-285	255/30R19	K2b K4k K6g K8d R03 T91	
E-Klasse Coupé / Cabrio R1EC e1*2007/46*1666*..	120-220	225/40R19	A32 R37 T93	A21 A58 A99 B60 Cbo Cpe NoP V19 S04
	120-220	225/45R19	A12 R37 T92 T96	
	120-220	235/40R19	A91 R37 T92 T96	
	120-220	245/35R19	A12 T93	
	120-220	245/40R19	A12	
	120-220	255/35R19	A12 T92 T96	
	120-220	255/40R19	A12	
E-Klasse Coupé / Cabrio 4matic R1EC e1*2007/46*1666*..	135-143	225/40R19	A32 R37 T93	A21 A56 A99 B60 Cbo Cpe NoP V19 S04
	135-143	225/45R19	A12 R37 T92 T96	
	135-143	235/40R19	A91 R37 T92 T96	
	135-143	245/35R19	A12 T93	
	135-143	245/40R19	A12	
	135-143	255/35R19	A12 T92 T96	
	135-143	255/40R19	A12	
E-Klasse T-Modell 211K e1*2001/116*0213*..	100-225	245/35R19	R02 T93	A12 A21 A58 A99 Car P35 VE9 S02
	100-225	255/35R19	R03 T96	
E-Klasse T-Modell R1ES e1*2007/46*1560*..	110-210	225/45R19	A12 R37 T96 X77	A21 A58 A99 B60 Car KOV NoP V19 S04
	110-210	235/40R19	A91 R37 T96 X77	
	110-210	245/40R19	A12 T94 T98	
	110-210	255/35R19	A01 A12 K1c K2b K5d K5i K5k T96 X77	
	110-210	255/35R19	A12 K2h R03 T96 X77	
	110-210	255/40R19	A01 A12 K1c K2b K5d K5i K5k T00 T96	
	110-210	255/40R19	A12 K2h R03 T00 T96	
E-Klasse T-Modell 4matic R1ES e1*2007/46*1560*..	135-145	225/45R19	A12 R37 T96 X77	A21 A56 A99 B60 Car KOV NoP V19 S04
	135-145	235/40R19	A91 R37 T96 X77	
	135-145	245/40R19	A12 T94 T98	
	135-145	255/35R19	A01 A12 K1c K2b K5d K5i K5k T96 X77	
	135-145	255/35R19	A12 K2h R03 T96 X77	
	135-145	255/40R19	A01 A12 K1c K2b K5d K5i K5k T00 T96	
	135-145	255/40R19	A12 K2h R03 T00 T96	
	135-145	255/40R19	A12 K2h R03 T00 T96	
EQA-Klasse F2B e1*2007/46*1909*09-.. - Elektro	80-139	235/50R19	K1c K2c K5x	A01 A12 A21 A57 A99 S04
	80-139	245/45R19	K1a K1b K2c K5x	
	80-139	255/45R19	K1c K2c K5a K5x	

Anlage 5 zum Prüfbericht Nr. **55011215** (7. Ausfertigung)Prüfgegenstand
HerstellerPKW-Sonderrad 8,5Jx19H2 Typ PE 859
Superior Industries Leichtmetallräder Germany GmbH

Seite 10 von 25

Handelsbezeichnung Fahrzeug-Typ ABE/EWG-Nr.	kW-Bereich	Reifen	Reifenbezogene Auflagen und Hinweise	Auflagen und Hinweise
EQB-Klasse F2B e1*2007/46*1909*12-.. - Elektro	95-139	235/50R19	K1c K2c K5x	A01 A12 A21 A57 A99 S04
	95-139	245/45R19	K1a K1b K2c K5x T02 T98	
	95-139	255/45R19	K1c K2c K5a K5x	
GLA 250e F2B e1*2007/46*1909*08-.. - Plug-in Hybrid	118,120	235/50R19	K1c K2b K5x	A01 A12 A21 A58 A99 F23 NoE S02
	118,120	245/45R19	K1a K1b K2b K5x	
	118,120	255/45R19	K1c K2b K5a K5x K6b K6v	
GLA 45 AMG 4matic 245G, -/AMG e1*2001/116*0470*..; e1*2007/46*1207*..	265, 280	225/45R19	M+S	A12 A21 A56 A99 S02
	265, 280	235/40R19	A01 K2b K6v	
	265, 280	235/45R19	A01 K2b K6v	
	265, 280	245/40R19	A01 K2b K6x K8a	
	265, 280	245/45R19	A01 K2b K6x K8a	
GLA-Klasse 245G e1*2001/116* 0470*06-..	80-155	225/45R19		A12 A21 A57 A99 Flh S02
	80-155	235/40R19	A01 K1b K2b K6v	
	80-155	235/45R19	A01 K1b K2b K6v	
	80-155	245/40R19	A01 K1a K1b K2b K5v K6x K8a	
	80-155	245/45R19	A01 K1a K1b K2b K5v K6x K8a	
GLA-Klasse F2B e1*2007/46*1909*.. e1*2007/46*1909*.. e1*2007/46*1909*.. e1*2007/46*1909*..	85-165	235/50R19	K1c K2c K5x	A01 A12 A21 A57 A99 NoE NoP S02
	85-165	245/45R19	K1c K2c K5x	
	85-165	255/45R19	K1c K2c K5a K5x	
	85-165	235/50R19	K1c K2c K5x	
	85-165	245/45R19	K1c K2c K5x	
GLC-Coupé 204X e1*2001/116* 0480*18-.. (FIN: W..253...)	100-243	235/50R19	A32	A21 A57 A99 B10 Flh KMV MpH V19 S04
	100-243	235/55R19	A32 154	
	100-243	245/50R19	A12	
	100-243	255/45R19	A12	
	100-243	255/50R19	A12 R03 154	
	100-243	275/45R19	A12 R03	
GLC-Klasse 204X e1*2001/116* 0480*16-.. (FIN: W..253...)	100-243	235/50R19	A32	A21 A57 A99 B10 MpH S04
	100-243	235/55R19	A32 154	
	100-243	245/50R19	A12	
	100-243	255/45R19	A32	
GLC-Klasse 204X e1*2001/116* 0480*16-.. - mit AMG-Line Verbreiterungen	120-243	235/50R19	A32	A21 A57 A99 B10 Cb1 MpH V19 S04
	120-243	235/55R19	A32 154	
	120-243	245/50R19	A12	
	120-243	255/45R19	A32	
	120-243	255/50R19	A01 A12 R03 154	
	120-243	275/45R19	A01 A12 R03	
GLC-Klasse R2GLC e1*2018/858*00186*.. - mit AMG-Line Verbreiterungen - max. 4,5° Hinterachslenkung	145-198	235/55R19	A32 A84 T01 T05	A21 A56 A99 B77 Cb2 LM4 NoP V19 S04
	145-198	255/50R19	A32 A84 R03	

Anlage 5 zum Prüfbericht Nr. **55011215** (7. Ausfertigung)Prüfgegenstand
HerstellerPKW-Sonderrad 8,5Jx19H2 Typ PE 859
Superior Industries Leichtmetallräder Germany GmbH

Seite 11 von 25

Handelsbezeichnung Fahrzeug-Typ ABE/EWG-Nr.	kW-Bereich	Reifen	Reifenbezogene Auflagen und Hinweise	Auflagen und Hinweise
GLC-Klasse R2CGLC e1*2018/858*00186*..	145-198	235/55R19	A32 T01 T05	A21 A56 A99 B77 L05 NoP V19 S04
	145-198	255/50R19	A32 R03	
GLC-Klasse R2CGLC e1*2018/858*00186*.. - mit AMG-Line Verbreiterungen - ohne Hinterachslenkung	145-198	235/55R19	A32 T01 T05	A21 A56 A99 B77 Cb2 L05 NoP V19 S04
	145-198	255/50R19	A32 R03	
GLK-Klasse 204X e1*2001/116* 0480*00-16 (FIN: WDC204...)	100-225	235/50R19	K1c K2a K2b	A01 A12 A21 A99 V19 S04
	100-225	245/45R19	K1b	
	100-225	255/45R19	K1c K2a K2b	
S 63/65 -/AMG 221, 221AMG e1*2001/116*0335* ..; e1*2001/116*0396*.. (FIN: WDD221...)	386-463	255/40R19	M+S	A12 A21 A58 A99 S04
S 63/65 -/AMG 221, 221AMG e1*2001/116* 0335*20-...; 0396*09-.. ab Modell 2013 (FIN: W..222...)	430-463	255/45R19	A90 M+S	A21 A57 A99 BnK Lim S04
S 63/65 AMG Coupé/Cabrio 221 e1*2001/116* 0335*23-...; 0396*12-.. (FIN: WDD217...)	430-463	255/45R19	A90 M+S	A21 A57 A99 B03 BnK Cbo Cpe S04
S-Klasse 220 e1*97/27*0099*..	145-368	245/40R19	K41 K42 K45 K56 T94 T98	A01 A12 A21 A61 A99 B03 NBF S04
S-Klasse 221 e1*2001/116*0335* .. (FIN: WDD221...)	150-200	245/40R19	R37 T94 T98	A12 A21 A99 P35 S04
	150-200	255/40R19		
	150-200	255/40R19	M+S T00 T96	
S-Klasse 222, 221 e1*2007/46*0960* ..; e1*2001/116* 0335*19-.. ab Modell 2013 (FIN: W..222...)	150-345	245/45R19	A10 158	A21 A57 A99 BnK Lim NoP Y92 S04
	150-345	255/40R19	A32 T00 T96 158	
	150-345	255/45R19	A90 158	

Anlage 5 zum Prüfbericht Nr. **55011215** (7. Ausfertigung)Prüfgegenstand
HerstellerPKW-Sonderrad 8,5Jx19H2 Typ PE 859
Superior Industries Leichtmetallräder Germany GmbH

Seite 12 von 25

Handelsbezeichnung Fahrzeug-Typ ABE/EWG-Nr.	kW-Bereich	Reifen	Reifenbezogene Auflagen und Hinweise	Auflagen und Hinweise
S-Klasse R2S e1*2007/46*2115*.. - max. 4,5° Hinterachslenkung	210-280	235/50R19	A10 A84 R37 158	A21 A57 A60 A99 B77 Lim LM4 NoP V19 S04
	210-280	245/45R19	A10 A84 R37 158	
	210-330	255/45R19	A10 A84 158	
	210-330	265/45R19	A12 157	
S-Klasse R2S e1*2007/46*2115*.. - ohne Hinterachslenkung	210-280	235/50R19	A10 R37 158	A21 A57 A60 A99 B77 L05 Lim NoP V19 S04
	210-280	245/45R19	A10 R37 158	
	210-330	255/45R19	A10 158	
	210-330	265/45R19	A12 157	
S-Klasse R2S e1*2007/46*2115*.. - max. 10° Hinterachslenkung	210-280	235/50R19	A10 A84 R37 158	A21 A57 A60 A99 B77 Lim LM5 NoP V19 S04
	210-280	245/45R19	A10 A84 R37 158	
	210-330	255/45R19	A10 A84 158	
	210-330	265/45R19	A12 157	
S-Klasse Coupé/Cabrio 221 e1*2001/116* 0335*23-.. (FIN: W..217...)	270-345	245/45R19	A10	A21 A57 A99 Cbo Cpe S04
	270-345	255/40R19	A12	
	270-345	255/45R19	A12	
SL 230 e1*98/14*0169*00-18 Baureihe 230 (FIN: WDB230...)	170-225	255/35R19	A10	A21 A99 P35 S02
SL 230, 231 e1*2007/46*0803*..; e1*98/14*0169*19-23 Baureihe 231 (FIN: W..231...)	225-335	255/35R19	A10	A21 A99 X36 S02
SL 600 230 e1*98/14*0169*00-18 Baureihe 230 (FIN: WDB230...)	368,380	255/35R19	A10	A21 A99 S02
SL...- AMG 230, 230AMG e1*98/14*0169*00-18, e1*2001/116* 0248*00-06 Baureihe 230 (FIN: WDB230...)	350-450	255/35R19	A10 M+S	A21 A99 S02
SLK / SLC -Klasse 172 e1*2007/46*0548*..	115-225	225/35R19		A12 A21 A99 V19 S02
	115-225	235/35R19	A01 G01 K2b K5d K5i K5k	
	115-225	235/35R19	A01 G01 K5d K5i K5k SP2	
	115-225	245/30R19	A01 K1c K2b K5d K5i K5k	
	115-225	245/30R19	A01 K1c K5d K5i K5k SP2	
	115-225	255/30R19	A01 K2b K6g K6i K8d R03	
115-225	255/30R19	A01 K6g K6i K8d R03 SP2		

Anlage 5 zum Prüfbericht Nr. **55011215** (7. Ausfertigung)Prüfgegenstand
HerstellerPKW-Sonderrad 8,5Jx19H2 Typ PE 859
Superior Industries Leichtmetallräder Germany GmbH

Seite 13 von 25

Handelsbezeichnung Fahrzeug-Typ ABE/EWG-Nr.	kW-Bereich	Reifen	Reifenbezogene Auflagen und Hinweise	Auflagen und Hinweise
Ssangyong Korando CW e8*2007/46*0360*..	100-120	235/45R19		A12 A21 A57 A99 BT1 S06
	100-120	235/50R19	A01 K1c K2c	
	100-120	245/45R19	A01 K1a K1b K2a K2b	
	100-120	255/45R19	A01 K1c K2c K3c K5w K6w K8c	
	100-120	265/45R19	A01 K1c K2c K3c K5w K6w K8c	
Ssangyong Korando e- Motion EK e9*2018/858*11111*.. - Elektro	75 (140)	235/50R19	K1c K2c	A01 A12 A21 A58 A99 S06
	75 (140)	245/45R19	K1a K1b K2a K2b	
	75 (140)	255/45R19	K1c K2c K3c K5w K6w	
SsangYong Tivoli 2WD XK e9*2007/46*6294*10-.. - ab MJ 2021	100, 120	225/40R19	K1a K1b K2b R63 T93 Z18	A01 A12 A21 A58 A99 F23 S05
	100, 120	235/40R19	K1a K1b K2b K4i K6w K8e R63 Z18	
	94-120	235/35R19	K1a K1b K2b K4i K6w K8e T91	
SsangYong Tivoli 2WD XK, XKG e9*2007/46* 6294*00-09; e50*2007/46*0198*..	84-95	235/35R19	K1c K2c K3b K4i K5b K5w K6x K8i T91	A01 A12 A21 A58 A99 F23 S05
SsangYong Tivoli 4WD XK e9*2007/46* 6294*00-09	84-95	235/35R19	K1c K2b K3b K4g K5b K5w K6w T91	A01 A12 A21 A56 A99 F24 S05
	84-95	245/30R19	K1c K2c K3b K4g K5b K5w K6w T89	
	84-95	245/35R19	K1c K2c K3b K4g K5b K5w K6w	
SsangYong Tivoli 4WD XK e9*2007/46*6294*10-.. - ab MJ 2021	100, 120	225/40R19	K1a K1b K2b T93	A01 A12 A21 A56 A99 F24 S05
	100, 120	235/35R19	K1a K1b K2b K4i K6w K8e T91	
	100, 120	235/40R19	K1a K1b K2b K4i K6w K8e	
SsangYong Tivoli Grand/XLV 2WD XK e9*2007/46*6294*14-.. - ab MJ 2021	120	225/40R19	K1a K1b K2b R63 T93 Z18	A01 A12 A21 A58 A99 F23 S05
	120	235/35R19	K1a K1b K2b K4i K6w K8e T91	
	120	235/40R19	K1a K1b K2b K4i K6w K8e R63 Z18	

Allgemeine Hinweise

Im Fahrzeug vorgeschriebene Fahrzeugsysteme, z. B. Reifendruckkontrollsysteme, müssen nach Anbau der Räder funktionsfähig bleiben.

Wird eine in diesem Gutachten aufgeführte Reifengröße verwendet, die nicht bereits in den Fahrzeugpapieren (u. a. Fahrzeugschein, Zulassungsbescheinigung I oder COC-Papier) genannt ist, so sind die Angaben über die Reifengröße in den Fahrzeugpapieren (Fahrzeugschein bzw. -brief, Zulassungsbescheinigung I) durch die Zulassungsstelle berichtigen zu lassen. Diese Berichtigung ist dann nicht erforderlich, wenn die ABE des Sonderrades eine Freistellung von der Pflicht zur Berichtigung der Fahrzeugpapiere enthält.

Die mindestens erforderlichen Geschwindigkeitsbereiche (mit Ausnahme der M+S-Profile) und Tragfähigkeiten der zu verwendenden Reifen sind den Fahrzeugpapieren (Fahrzeugbrief und -schein, Zulassungsbescheinigung I) zu entnehmen. Abschläge der Tragfähigkeit aufgrund der Fahrzeughöchstgeschwindigkeit sind zu berücksichtigen.

Anlage 5 zum Prüfbericht Nr. **55011215** (7. Ausfertigung)
 Prüfgegenstand
 Hersteller

 PKW-Sonderrad 8,5Jx19H2 Typ PE 859
 Superior Industries Leichtmetallräder Germany GmbH

Seite 14 von 25

Fahrzeughöchst- geschwindigkeit	Tragfähigkeit (%)		
	Geschwindigkeitssymbol (GSY)		
	V	W	Y
210 km/h	100%	100%	100%
220 km/h	97%	100%	100%
230 km/h	94%	100%	100%
240 km/h	91%	100%	100%
250 km/h	-	95%	100%
260 km/h	-	90%	100%
270 km/h	-	85%	100%
280 km/h	-	-	95%
290 km/h	-	-	90%
300 km/h	-	-	85%

Ferner sind nur Reifen einer Bauart und achsweise eines Reifentyps zulässig. Bei Verwendung unterschiedlicher Reifentypen auf Vorder- und Hinterachse sind die Hinweise des Fahrzeug- und / oder Reifenherstellers zu beachten.

Das Fahrwerk und die Bremsaggregate müssen, mit Ausnahme der in der entsprechenden Auflage aufgeführten Umrüstmaßnahmen, dem Serienstand entsprechen. Die Zulässigkeit weiterer Veränderungen ist gesondert zu beurteilen.

Wird das serienmäßige Ersatzrad verwendet, soll mit mäßiger Geschwindigkeit und nicht länger als erforderlich gefahren werden. Es müssen die serienmäßigen Befestigungsteile verwendet werden. Bei Fahrzeugen mit Allradantrieb darf nur ein Ersatzrad mit gleicher Reifengröße bzw. gleichem Abrollumfang verwendet werden.

Die Bezieher der Räder sind darauf hinzuweisen, dass der vom Reifenhersteller vorgeschriebene Reifenfülldruck zu beachten ist.

Spezielle Auflagen und Hinweise

154 Das Sonderrad (gepr. Radlast) ist in Verbindung mit dieser Reifengröße nur zulässig bis zu einer zul. Achslast von 1540 kg. Eine erhöhte zulässige Achslast bei Anhängerbetrieb (siehe Ziff. 33 zu Ziff. 16 h bzw. Feld 22 zu Feld 7.1-8.3 in den Fahrzeugpapieren) ist zu beachten.

155 Das Sonderrad (gepr. Radlast) ist in Verbindung mit dieser Reifengröße nur zulässig bis zu einer zul. Achslast von 1550 kg. Eine erhöhte zulässige Achslast bei Anhängerbetrieb (siehe Ziff. 33 zu Ziff. 16 h bzw. Feld 22 zu Feld 7.1-8.3 in den Fahrzeugpapieren) ist zu beachten.

156 Das Sonderrad (gepr. Radlast) ist in Verbindung mit dieser Reifengröße nur zulässig bis zu einer zul. Achslast von 1560 kg. Eine erhöhte zulässige Achslast bei Anhängerbetrieb (siehe Ziff. 33 zu Ziff. 16 h bzw. Feld 22 zu Feld 7.1-8.3 in den Fahrzeugpapieren) ist zu beachten.

157 Das Sonderrad (gepr. Radlast) ist in Verbindung mit dieser Reifengröße nur zulässig bis zu einer zul. Achslast von 1570 kg. Eine erhöhte zulässige Achslast bei Anhängerbetrieb (siehe Ziff. 33 zu Ziff. 16 h bzw. Feld 22 zu Feld 7.1-8.3 in den Fahrzeugpapieren) ist zu beachten.

158 Das Sonderrad (gepr. Radlast) ist in Verbindung mit dieser Reifengröße nur zulässig bis zu einer zul. Achslast von 1580 kg. Eine erhöhte zulässige Achslast bei Anhängerbetrieb (siehe Ziff. 33 zu Ziff. 16 h bzw. Feld 22 zu Feld 7.1-8.3 in den Fahrzeugpapieren) ist zu beachten.

Anlage 5 zum Prüfbericht Nr. **55011215** (7. Ausfertigung)Prüfgegenstand
HerstellerPKW-Sonderrad 8,5Jx19H2 Typ PE 859
Superior Industries Leichtmetallräder Germany GmbH

Seite 15 von 25

A01 Nach Durchführung der Technischen Änderung ist das Fahrzeug unter Vorlage der vorliegenden ABE unverzüglich einem amtlich anerkannten Sachverständigen oder Prüfer für den Kraftfahrzeugverkehr oder einem Prüferingenieur einer Überwachungsorganisation nach Nummer 4 der Anlage VIIIb zur StVZO zur Durchführung und Bestätigung der in der ABE vorgeschriebenen Änderungsabnahme vorzuführen.

A10 Es dürfen nur feingliedrige bzw. die lt. Betriebsanleitung/Handbuch vorgeschriebenen Schneeketten an der Hinterachse verwendet werden.

A12 Die Verwendung von Schneeketten ist nicht zulässig.

A13 Es dürfen nur feingliedrige Schneeketten, die nicht mehr als 15 mm einschließlich Kettenschloss auftragen, an der Vorderachse verwendet werden.

A21 Es sind nur schlauchlose Reifen zulässig. Werden keine Ventile mit TPMS-Sensoren verwendet, sind Metallschraubventile mit Befestigung von außen zulässig. Bei Verwendung bis zu einer Höchstgeschwindigkeit von 210 km/h (bauartbedingte Höchstgeschwindigkeit, Fzg.-Schein, Ziff. 6 bzw. Zulassungsbescheinigung Feld T oder bei Verwendung von Winterreifen mit Geschwindigkeitssymbol Q, R, S, T oder H) sind auch Gummiventile zulässig. Werden Ventile mit TPMS-Sensoren verwendet, so sind die Hinweise und Vorgaben der Hersteller zu beachten. Die Ventile und Sensoren müssen für den vorgeschriebenen Luftdruck und die Höchstgeschwindigkeit geeignet sein. Die Ventile müssen den Normen E.T.R.T.O., DIN oder Tire and Rim entsprechen und dürfen nicht über den Felgenrand hinausragen.

A32 Es dürfen nur feingliedrige Schneeketten, die nicht mehr als 12 mm einschließlich Kettenschloss auftragen, an der Hinterachse verwendet werden.

A56 Die Rad-/Reifen-Kombination ist nur zulässig an Fahrzeugausführungen mit Allradantrieb (z.B. 4WD, Quattro, Syncro, 4-Matic, 4x4, o.ä.)

A57 Diese Rad-/Reifen-Kombination(en) ist (sind) zulässig an Fahrzeugausführungen mit Front bzw. Heck-Antrieb und Allradantrieb (z.B. 2WD, 4WD, Quattro, Syncro, 4-Matic, 4x4, o.ä.)

A58 Rad-Reifen-Kombination(en) nicht zulässig an Fahrzeugen mit Allradantrieb.

A60 Auch zulässig für Fahrzeugausführungen mit verlängerter Karosserie.

A61 Nicht zulässig für Fahrzeugausführungen mit extra verlängerter Karosserie (Fahrzeuginnenlänge über 5200 mm).

A84 Die Vorgaben und Hinweise des Fahrzeugherstellers bezüglich der Verwendung von Winterreifen (M+S-Profil) und Schneeketten sind zu beachten (s. Betriebsanleitung).

A90 Es dürfen nur feingliedrige Schneeketten, die nicht mehr als 9 mm einschließlich Kettenschloss auftragen, an den laut Betriebsanleitung dafür vorgesehenen Achsen verwendet werden.

A91 Es dürfen nur feingliedrige Schneeketten, die nicht mehr als 10 mm einschließlich Kettenschloss auftragen, an den laut Betriebsanleitung dafür vorgesehenen Achsen verwendet werden.

A99 Zum Auswuchten der Räder dürfen an der Felgenaußenseite nur Klebegewichte im Felgenbett angebracht werden. Bei der Auswahl und Anbringung der Klebegewichte ist auf einen Mindestabstand von 2 mm zum Bremssattel zu achten.

Anlage 5 zum Prüfbericht Nr. **55011215** (7. Ausfertigung)Prüfgegenstand
HerstellerPKW-Sonderrad 8,5Jx19H2 Typ PE 859
Superior Industries Leichtmetallräder Germany GmbH

Seite 16 von 25

- B03** Die Zulässigkeit der Sonderräder ist nicht geprüft für Fahrzeuge, die serienmäßig ausschließlich mit größeren und/oder breiteren Serienrädern bzw. Serienreifen ausgerüstet sind (u. a. Fahrzeugschein, Zulassungsbescheinigung I, COC-Papier oder Bedienungsanleitung).
- B10** Rad nicht zulässig an Fahrzeugausführungen mit Bremsscheibendurchmesser 360mm an Achse 1.
- B60** Aufgrund fehlender Freigängigkeit zur Bremsanlage ist die Verwendung der Sonderräder nicht zulässig für Fahrzeugausführungen mit Bremsscheibendurchmesser 360 mm an Achse1.
- B77** Rad nur zulässig für Fahrzeugausführungen mit Bremsscheibendurchmesser 370 mm an Achse 1.
- B90** Räder nicht zulässig an Fahrzeugausführungen mit Bremsscheibendurchmesser 356 mm an Achse 1.
- B92** Aufgrund fehlender Freigängigkeit zur Bremsanlage ist das Rad nicht zulässig für Fahrzeugausführungen mit Brembo-Bremssattel an Achse 1.
- BT1** Nur zulässig für Fahrzeugausführungen mit Bremsscheibendurchmesser 298 mm an Achse 1.
- BnK** Die Räder sind nicht an Fahrzeugausführungen mit Keramik-Bremsen zulässig.
- Car** Die Rad-/Reifen-Kombination ist zulässig für Fahrzeugausführungen der Karosserieform Kombilimousine (Avant, Break, Caravan, Grandtour, Kombi, Sportswagon, T-Modell, Touring, Tourer, Turnier, Variant, ...).
- Cb1** Diese Rad-Reifen-Kombinationen sind zulässig bei Fahrzeugen mit Radhausverbreiterungen (Kotflügelverbreiterungen, Radlaufleisten) in Verbindung mit wahlweisen Serien-Rädern: VA: 8,0x19, ET38 mit 235/55R19 und HA: 9,0x19, ET20 mit 255/50R19 ww. VA: 8,5x20, ET40 mit 255/45R20 und HA: 9,5x20, ET22 mit 285/40R20 (u.a. Fahrzeugschein, Zulassungsbescheinigung I, COC-Papier oder Bedienungsanleitung).
- Cb2** Diese Rad-Reifen-Kombinationen sind zulässig bei Fahrzeugen mit Radhausverbreiterungen (Kotflügelverbreiterungen, Radlaufleisten) in Verbindung mit wahlweisen Serien-Rädern:
VA: 8,0x18, ET32,5 mit 235/60R18 und HA: 9,0x18, ET30 mit 255/55R18 ww.
VA: 8,0x19, ET32,5 mit 235/55R19 und HA: 9,0x19, ET30 mit 255/50R19 ww.
VA: 8,5x20, ET34,5 mit 255/45R20 und HA: 9,5x20, ET35,5 mit 285/40R20
(u.a. Fahrzeugschein, Zulassungsbescheinigung I, COC-Papier oder Bedienungsanleitung).
- Cbo** Die Rad-/Reifen-Kombination ist zulässig für Fahrzeugausführungen der Karosserieform Cabrio-Limousine, Roadster.
- Cpe** Die Rad-/Reifen-Kombination ist zulässig für Fahrzeugausführungen der Karosserieform Coupé.
- F23** Rad/Reifen-Kombination nur für Fahrzeugausführungen mit Verbundlenkerhinterachse.
- F24** Rad/Reifen-Kombination nur für Fahrzeugausführungen mit Viel- bzw. Mehrlenkerhinterachse (Einzelradaufhängung).
- F38** Rad/Reifenkombination nur zulässig an Fahrzeugausführungen mit Luftfederung.
- F39** Rad/Reifenkombination nicht zulässig an Fahrzeugausführungen mit Luftfederung.

Anlage 5 zum Prüfbericht Nr. **55011215** (7. Ausfertigung)Prüfgegenstand
HerstellerPKW-Sonderrad 8,5Jx19H2 Typ PE 859
Superior Industries Leichtmetallräder Germany GmbH

Seite 17 von 25

Flh Die Rad-/Reifen-Kombination ist zulässig für Fahrzeugausführungen der Karosserieform Schräghecklimousine (Fließheck, 3-türig und 5-türig).

G01 Es ist der Nachweis zu erbringen, dass die Anzeige des Geschwindigkeitsmessers und Wegstreckenzählers innerhalb der Toleranzen (75/443/EWG, ECE-R39, § 57 StVZO) liegt. Wird die Anzeige angeglichen, sind die in den Fahrzeugpapieren (u. a. Fahrzeugschein, Zulassungsbescheinigung I oder COC-Papier) eingetragenen Reifengrößen zu überprüfen.

K1a Die Radabdeckung an Achse 1 ist durch Ausstellen der Frontschürze und des Kotflügels oder durch Anbau von dauerhaft befestigten Karosserieteilen im Bereich 0° bis 30° vor Radmitte herzustellen. Die gesamte Breite der Rad-/Reifenkombination muss, unter Beachtung des maximal möglichen Betriebsmaßes des Reifens (1,04-fache der Nennbreite des Reifens), in dem oben genannten Bereich abgedeckt sein.

K1b Die Radabdeckung an Achse 1 ist durch Ausstellen des Kotflügels oder durch Anbau von dauerhaft befestigten Karosserieteilen im Bereich 0° bis 50° hinter Radmitte herzustellen. Die gesamte Breite der Rad-/Reifenkombination muss, unter Beachtung des maximal möglichen Betriebsmaßes des Reifens (1,04-fache der Nennbreite des Reifens), in dem oben genannten Bereich abgedeckt sein.

K1c Die Radabdeckung an Achse 1 ist durch Ausstellen der Frontschürze und des Kotflügels oder durch Anbau von dauerhaft befestigten Karosserieteilen im Bereich 30° vor bis 50° hinter Radmitte herzustellen. Die gesamte Breite der Rad-/Reifenkombination muss, unter Beachtung des maximal möglichen Betriebsmaßes des Reifens (1,04-fache der Nennbreite des Reifens), in dem oben genannten Bereich abgedeckt sein.

K1v Die Rad-/Reifenkombination ist zulässig für Fahrzeugausführungen mit serienmäßigen Zusatzradabdeckungen an Achse 1 im Bereich 30° vor Radmitte (wheel cover, flaps, ...).

K2a Die Radabdeckung an Achse 2 ist durch Ausstellen des Kotflügels oder durch Anbau von dauerhaft befestigten Karosserieteilen im Bereich 0° bis 30° vor Radmitte herzustellen. Die gesamte Breite der Rad-/Reifenkombination muss, unter Beachtung des maximal möglichen Betriebsmaßes des Reifens (1,04-fache der Nennbreite des Reifens), in dem oben genannten Bereich abgedeckt sein.

K2b Die Radabdeckung an Achse 2 ist durch Ausstellen der Heckschürze und des Kotflügels oder durch Anbau von dauerhaft befestigten Karosserieteilen im Bereich 0° bis 50° hinter Radmitte herzustellen. Die gesamte Breite der Rad-/Reifenkombination muss, unter Beachtung des maximal möglichen Betriebsmaßes des Reifens (1,04-fache der Nennbreite des Reifens), in dem oben genannten Bereich abgedeckt sein.

K2c Die Radabdeckung an Achse 2 ist durch Ausstellen der Heckschürze und des Kotflügels oder durch Anbau von dauerhaft befestigten Karosserieteilen im Bereich 30° vor bis 50° hinter Radmitte herzustellen. Die gesamte Breite der Rad-/Reifenkombination muss, unter Beachtung des maximal möglichen Betriebsmaßes des Reifens (1,04-fache der Nennbreite des Reifens), in dem oben genannten Bereich abgedeckt sein.

K2h Die Rad-/Reifenkombination ist zulässig für Fahrzeugausführungen mit serienmäßigen Zusatzradabdeckungen an Achse 2 im Bereich 50° hinter Radmitte (wheel cover, flaps, ...).

K3b An Achse 1 sind die Schrauben zur Befestigung der Radhausinnenverkleidung an den Radhausausschnittkanten (über Radmitte) zu entfernen und die Befestigungslasche vollständig nach oben zu biegen. Die Radhausinnenverkleidungen sind anschließend dauerhaft neu zu befestigen.

Anlage 5 zum Prüfbericht Nr. **55011215** (7. Ausfertigung)Prüfgegenstand
HerstellerPKW-Sonderrad 8,5Jx19H2 Typ PE 859
Superior Industries Leichtmetallräder Germany GmbH

Seite 18 von 25

K3c An Achse 1 sind die Schrauben zur Befestigung der Radhausinnenverkleidung an den Radhausausschnittkanten (100 mm vor Radmitte) zu entfernen und die Befestigungslasche vollständig nach oben zu biegen. Die Radhausinnenverkleidungen sind anschließend dauerhaft neu zu befestigen.

K3i An Achse 1 ist die Radhausinnenverkleidung an der Radhausausschnittkante auszuschneiden bzw. um 5 mm zu kürzen und anschließend dauerhaft neu zu befestigen.

K41 An Achse 1 ist durch Nacharbeiten der Radhausausschnittkanten eine ausreichende Freigängigkeit der Rad-Reifenkombination herzustellen.

K42 An Achse 2 ist durch Nacharbeiten der Radhausausschnittkanten eine ausreichende Freigängigkeit der Rad-Reifenkombination herzustellen.

K43 An Achse 1 ist durch Aufweiten der Kotflügel bzw. inneren Seitenteile eine ausreichende Freigängigkeit der Rad-Reifen-Kombination herzustellen.

K44 An Achse 2 ist durch Aufweiten der Kotflügel bzw. inneren Seitenteile eine ausreichende Freigängigkeit der Rad-Reifenkombination herzustellen.

K45 An Achse 1 ist durch Nacharbeiten der Radhausinnenkotflügel, Kunststoffeinsätze bzw. deren Befestigungsteile eine ausreichende Freigängigkeit der Rad-Reifenkombination herzustellen. Ein evtl. vorhandener Spritzschutz für den Ansaugweg des Luftfilters muss erhalten bleiben.

K46 An Achse 2 ist durch Nacharbeiten der Radhausinnenkotflügel, Kunststoffeinsätze bzw. deren Befestigungsteile eine ausreichende Freigängigkeit der Rad-Reifenkombination herzustellen.

K4g An Achse 2 ist die Radhausinnenverkleidung am Übergang von der Radhausausschnittkante zur Heckschürze auszuschneiden bzw. um 10 mm zu kürzen.

K4i An Achse 2 ist die Radhausinnenverkleidung an der Radhausausschnittkante auszuschneiden bzw. um 5 mm zu kürzen und anschließend dauerhaft neu zu befestigen.

K4k An Achse 2 ist das Halteblech der Radhausinnenverkleidung oberhalb der Radhausausschnittkante vollständig anzulegen.

K56 Durch Nacharbeit der Heckschürze am Übergang zum Radhausausschnitt ist eine ausreichende Freigängigkeit der Rad-Reifenkombination herzustellen.

K5a An Achse 1 sind die Radhausausschnittkanten im Bereich 100 mm vor bis 100 mm hinter Radmitte vollständig umzulegen.

K5b An Achse 1 sind die Radhausausschnittkanten im Bereich 150 mm vor bis 150 mm hinter Radmitte vollständig umzulegen.

K5c An Achse 1 sind die Radhausausschnittkanten im Bereich 100 mm vor bis 200 mm hinter Radmitte vollständig umzulegen.

K5d An Achse 1 sind die Radhausausschnittkanten im Bereich 200 mm vor bis 200 mm hinter Radmitte vollständig umzulegen.

K5i An Achse 1 sind die in das Radhaus ragenden Kanten der Frontschürze auf einer Länge von 100 mm bis auf die Innenkontur des umgelegten Radlaufes folgend zu kürzen.

Anlage 5 zum Prüfbericht Nr. **55011215** (7. Ausfertigung)Prüfgegenstand
HerstellerPKW-Sonderrad 8,5Jx19H2 Typ PE 859
Superior Industries Leichtmetallräder Germany GmbH

Seite 19 von 25

- K5k** An Achse 1 ist die Befestigungslasche der Frontschürze am Übergang zur Radhausausschnittkante um 5 mm zu kürzen oder um das gleiche Maß nach vorne/oben zu biegen.
- K5v** An Achse 1 sind die Kunststoff-Radhausausschnittkanten im Bereich 100 mm vor bis 100 mm hinter Radmitte um 5 mm auszuschneiden bzw. zu kürzen.
- K5w** An Achse 1 sind die Kunststoff-Radhausausschnittkanten im Bereich 200 mm vor bis 200 mm hinter Radmitte um 5 mm auszuschneiden bzw. zu kürzen.
- K5x** An Achse 1 sind die Kunststoff-Radhausausschnittkanten im Bereich 200 mm vor bis 200 mm hinter Radmitte vollständig auszuschneiden bzw. vollständig zu kürzen.
- K6b** An Achse 2 sind die Radhausausschnittkanten im Bereich 150 mm vor bis 150 mm hinter Radmitte vollständig umzulegen.
- K6d** An Achse 2 sind die Radhausausschnittkanten im Bereich 200 mm vor bis 200 mm hinter Radmitte vollständig umzulegen.
- K6f** An Achse 2 sind die Radhausausschnittkanten im Bereich 300 mm vor bis 150 mm nach Radmitte vollständig umzulegen.
- K6g** An Achse 2 ist die Befestigungslasche der Heckschürze am Übergang zur Radhausausschnittkante um 5 mm zu kürzen oder um das gleiche Maß nach hinten/oben zu biegen.
- K6h** An Achse 2 ist die Befestigungslasche der Heckschürze am Übergang zur Radhausausschnittkante um 10 mm zu kürzen oder um das gleiche Maß nach hinten/oben zu biegen. Die Befestigungsschraube ist soweit wie möglich nach hinten zu versetzen.
- K6i** An Achse 2 sind die in das Radhaus ragenden Kanten der Heckschürze auf einer Länge von 100 mm bis auf die Innenkontur des umgelegten Radlaufes folgend zu kürzen.
- K6r** An Achse 2 sind die Radhausausschnittkanten im Bereich 300mm vor bis 200mm nach Radmitte vollständig umzulegen.
- K6v** An Achse 2 sind die Kunststoff-Radhausausschnittkanten im Bereich 100 mm vor bis 100 mm hinter Radmitte um 5 mm auszuschneiden bzw. zu kürzen.
- K6w** An Achse 2 sind die Kunststoff-Radhausausschnittkanten im Bereich 200 mm vor bis 200 mm hinter Radmitte um 5 mm auszuschneiden bzw. zu kürzen.
- K6x** An Achse 2 sind die Kunststoff-Radhausausschnittkanten im Bereich 200 mm vor bis 200 mm hinter Radmitte um 10 mm auszuschneiden bzw. zu kürzen.
- K6y** An Achse 2 sind die Kunststoff-Radhausausschnittkanten im Bereich 300 mm vor bis 200 mm hinter Radmitte vollständig auszuschneiden bzw. zu kürzen.
- K7a** An Achse 1 sind die Radhausausschnittkanten im Bereich 100 mm vor bis 100 mm hinter Radmitte um 5 mm aufzuweiten.
- K7d** An Achse 1 sind die Radhausausschnittkanten im Bereich 200 mm vor bis 200 mm hinter Radmitte um 5 mm aufzuweiten.
- K7i** An Achse 1 sind die Radhausausschnittkanten im Bereich 200 mm vor bis 200 mm hinter Radmitte um 10 mm aufzuweiten.

Anlage 5 zum Prüfbericht Nr. **55011215** (7. Ausfertigung)Prüfgegenstand
HerstellerPKW-Sonderrad 8,5Jx19H2 Typ PE 859
Superior Industries Leichtmetallräder Germany GmbH

Seite 20 von 25

- K8a** An Achse 2 sind die Radhausausschnittkanten im Bereich 100 mm vor bis 100 mm hinter Radmitte um 5 mm aufzuweiten.
- K8b** An Achse 2 sind die Radhausausschnittkanten im Bereich 100 mm vor bis 300 mm hinter Radmitte um 5 mm aufzuweiten.
- K8c** An Achse 2 sind die Radhausausschnittkanten im Bereich 200 mm vor bis 100 mm hinter Radmitte um 5 mm aufzuweiten.
- K8d** An Achse 2 sind die Radhausausschnittkanten im Bereich 100 mm vor bis 200 mm hinter Radmitte um 5 mm aufzuweiten.
- K8e** An Achse 2 sind die Radhausausschnittkanten im Bereich 200 mm vor bis 200 mm hinter Radmitte um 5 mm aufzuweiten.
- K8h** An Achse 2 sind die Radhausausschnittkanten im Bereich 300 mm vor bis 200 mm hinter Radmitte um 5 mm aufzuweiten.
- K8i** An Achse 2 sind die Radhausausschnittkanten im Bereich 200 mm vor bis 200 mm hinter Radmitte um 10 mm aufzuweiten.
- K8m** An Achse 2 sind die Radhausausschnittkanten im Bereich 300 mm vor bis 200 mm hinter Radmitte um 10 mm aufzuweiten.
- K9v** An Achse 2 sind die in das Radhaus ragenden Kanten der Zusatzradabdeckungen auf einer Länge von 100 mm bis auf die Innenkontur des Radlaufes folgend zu kürzen.
- KMV** Betrifft nur Fahrzeugvarianten mit serienmäßigen Kunststoffverbreiterungen bzw. mit zusätzlichen Kotflügelverbreiterungen (Radlaufleisten).
- KOV** Betrifft nur Fahrzeugvarianten ohne serienmäßige Kunststoffverbreiterungen bzw. ohne zusätzliche Kotflügelverbreiterungen (Radlaufleisten).
- L05** Die Verwendung dieser Rad-/Reifen-Kombination(en) ist(sind) nicht zulässig an Fahrzeugen mit Allradlenkung (4WS).
- L06** Diese Rad-/Reifen-Kombination(en) ist (sind) zulässig an Fahrzeugausführungen mit und ohne Allradlenkung (4WS).
- LM4** Die Verwendung dieser Rad-/Reifen-Kombination(en) ist(sind) zulässig an Fahrzeugen mit serienmäßiger Hinterachslenkung (4WS) mit einem Lenkwinkel von bis zu 4,5°.
- LM5** Die Verwendung dieser Rad-/Reifen-Kombination(en) ist(sind) zulässig an Fahrzeugen mit optionaler Hinterachslenkung (4WS) mit einem Lenkwinkel von bis zu 10°. (Option/Code 216)
- Lim** Die Rad-/Reifen-Kombination ist zulässig für Fahrzeugausführungen der Karosserieform Limousine.
- M+S** Diese Reifengröße ist nur zulässig als M+S-Bereifung.
- MHy** Auch zulässig für Fahrzeugausführungen mit Hybridantrieb (Hybridelektrofahrzeug).
- MpH** Auch zulässig für Fahrzeugausführungen mit Hybridantrieb (Hybridelektrofahrzeug; HEV), incl. Plug-in Hybrid Fahrzeuge bzw. extern aufladbare Hybrid-Elektro-Fahrzeuge (PHEV bzw. OVC-HEV).

Anlage 5 zum Prüfbericht Nr. **55011215** (7. Ausfertigung)

Prüfgegenstand
Hersteller

PKW-Sonderrad 8,5Jx19H2 Typ PE 859
Superior Industries Leichtmetallräder Germany GmbH

Seite 21 von 25

NA1 Nicht zulässig bei Fahrzeugen (Audi A6 allroad, Typ 4G) mit serienmäßigen Reifengrößen 235/55R18, 255/45R19 oder 255/40R20 (u. a. Fahrzeugschein, Zulassungsbescheinigung I, COC-Papier oder Bedienungsanleitung).

NBF Nicht für gepanzerte bzw. beschussgeschützte Fahrzeugausführungen.

NoD Nicht zulässig für Fahrzeugausführungen mit Dieselmotor.

NoE Nicht für "reines" Elektrofahrzeug (Battery Electric Vehicle "BEV").

NoH Nicht für Hybrid-Fahrzeuge bzw. Fahrzeugausführungen mit Hybridantrieb (Hybridelektrofahrzeug).

NoP Nicht für Plug-in Hybrid-Fahrzeuge bzw. extern aufladbare Hybrid-Elektro-Fahrzeuge (PHEV bzw. OVC-HEV).

P35 Aufgrund fehlender Freigängigkeit zur Bremsanlage ist die Verwendung der Räder nicht zulässig für Fahrzeugausführungen mit Bremsscheibendurchmesser 350 mm an Achse1.

R02 Diese Reifengröße ist nur an Achse 1 zulässig.

R03 Diese Reifengröße ist nur an Achse 2 zulässig.

R37 Diese Reifengröße ist nicht geprüft für Fahrzeuge, die serienmäßig ausschließlich mit größeren und/oder breiteren Reifengrößen (u. a. Fahrzeugschein, Zulassungsbescheinigung I, COC-Papier oder Bedienungsanleitung) ausgerüstet sind.

R63 Diese Reifengröße ist nur zulässig bei Fahrzeugen mit serienmäßiger Reifengröße 205/65R16 (u. a. Fahrzeugschein, Zulassungsbescheinigung I, COC-Papier oder Bedienungsanleitung).

S01 Zur Befestigung der Räder dürfen nur die mitgelieferten Befestigungsmittel Nr. S01 (siehe Seite 1) verwendet werden.

S02 Zur Befestigung der Räder dürfen nur die mitgelieferten Befestigungsmittel Nr. S02 (siehe Seite 1) verwendet werden.

S03 Zur Befestigung der Räder dürfen nur die mitgelieferten Befestigungsmittel Nr. S03 (siehe Seite 1) verwendet werden.

S04 Zur Befestigung der Räder dürfen nur die mitgelieferten Befestigungsmittel Nr. S04 (siehe Seite 1) verwendet werden.

S05 Zur Befestigung der Räder dürfen nur die mitgelieferten Befestigungsmittel Nr. S05 (siehe Seite 1) verwendet werden.

S06 Zur Befestigung der Räder dürfen nur die mitgelieferten Befestigungsmittel Nr. S06 (siehe Seite 1) verwendet werden.

SP2 Rad/Reifen-Kombination ist nur zulässig an Fahrzeugausführungen mit serienmäßiger Radabdeckung an der Heckschürze oder AMG Verbreiterungssatz.

Anlage 5 zum Prüfbericht Nr. **55011215** (7. Ausfertigung)Prüfgegenstand
HerstellerPKW-Sonderrad 8,5Jx19H2 Typ PE 859
Superior Industries Leichtmetallräder Germany GmbH

Seite 22 von 25

T00 Reifen (LI 100) nur zulässig für Fahrzeuge mit zul. Achslasten bis 1600 kg (Fzg.-Schein, Ziff. 16 bzw. Zulassungsbescheinigung Feld 8). Abschläge der Tragfähigkeit aufgrund der Bauartbedingten Höchstgeschwindigkeit (Fzg.-Schein, Ziff. 6 bzw. Zulassungsbescheinigung Feld T) sind zu berücksichtigen.

T01 Reifen (LI 101) nur zulässig für Fahrzeuge mit zul. Achslasten bis 1650 kg (Fzg.-Schein, Ziff. 16 bzw. Zulassungsbescheinigung Feld 8). Abschläge der Tragfähigkeit aufgrund der Bauartbedingten Höchstgeschwindigkeit (Fzg.-Schein, Ziff. 6 bzw. Zulassungsbescheinigung Feld T) sind zu berücksichtigen.

T02 Reifen (LI 102) nur zulässig für Fahrzeuge mit zul. Achslasten bis 1700 kg (Fzg.-Schein, Ziff. 16 bzw. Zulassungsbescheinigung Feld 8). Abschläge der Tragfähigkeit aufgrund der Bauartbedingten Höchstgeschwindigkeit (Fzg.-Schein, Ziff. 6 bzw. Zulassungsbescheinigung Feld T) sind zu berücksichtigen.

T05 Reifen (LI 105) nur zulässig für Fahrzeuge mit zul. Achslasten bis 1850 kg (Fzg.-Schein, Ziff. 16 bzw. Zulassungsbescheinigung Feld 8). Abschläge der Tragfähigkeit aufgrund der Bauartbedingten Höchstgeschwindigkeit (Fzg.-Schein, Ziff. 6 bzw. Zulassungsbescheinigung Feld T) sind zu berücksichtigen.

T84 Reifen (LI 84) nur zulässig für Fahrzeuge mit zul. Achslasten bis 1000 kg (Fzg.-Schein, Ziff. 16 bzw. Zulassungsbescheinigung Feld 8). Abschläge der Tragfähigkeit aufgrund der Bauartbedingten Höchstgeschwindigkeit (Fzg.-Schein, Ziff. 6 bzw. Zulassungsbescheinigung Feld T) sind zu berücksichtigen.

T87 Reifen (LI 87) nur zulässig für Fahrzeuge mit zul. Achslasten bis 1090 kg (Fzg.-Schein, Ziff. 16 bzw. Zulassungsbescheinigung Feld 8). Abschläge der Tragfähigkeit aufgrund der Bauartbedingten Höchstgeschwindigkeit (Fzg.-Schein, Ziff. 6 bzw. Zulassungsbescheinigung Feld T) sind zu berücksichtigen.

T88 Reifen (LI 88) nur zulässig für Fahrzeuge mit zul. Achslasten bis 1120 kg (Fzg.-Schein, Ziff. 16 bzw. Zulassungsbescheinigung Feld 8). Abschläge der Tragfähigkeit aufgrund der Bauartbedingten Höchstgeschwindigkeit (Fzg.-Schein, Ziff. 6 bzw. Zulassungsbescheinigung Feld T) sind zu berücksichtigen.

T89 Reifen (LI 89) nur zulässig für Fahrzeuge mit zul. Achslasten bis 1160 kg (Fzg.-Schein, Ziff. 16 bzw. Zulassungsbescheinigung Feld 8). Abschläge der Tragfähigkeit aufgrund der Bauartbedingten Höchstgeschwindigkeit (Fzg.-Schein, Ziff. 6 bzw. Zulassungsbescheinigung Feld T) sind zu berücksichtigen.

T91 Reifen (LI 91) nur zulässig für Fahrzeuge mit zul. Achslasten bis 1230 kg (Fzg.-Schein, Ziff. 16 bzw. Zulassungsbescheinigung Feld 8). Abschläge der Tragfähigkeit aufgrund der Bauartbedingten Höchstgeschwindigkeit (Fzg.-Schein, Ziff. 6 bzw. Zulassungsbescheinigung Feld T) sind zu berücksichtigen.

T92 Reifen (LI 92) nur zulässig für Fahrzeuge mit zul. Achslasten bis 1260 kg (Fzg.-Schein, Ziff. 16 bzw. Zulassungsbescheinigung Feld 8). Abschläge der Tragfähigkeit aufgrund der Bauartbedingten Höchstgeschwindigkeit (Fzg.-Schein, Ziff. 6 bzw. Zulassungsbescheinigung Feld T) sind zu berücksichtigen.

T93 Reifen (LI 93) nur zulässig für Fahrzeuge mit zul. Achslasten bis 1300 kg (Fzg.-Schein, Ziff. 16 bzw. Zulassungsbescheinigung Feld 8). Abschläge der Tragfähigkeit aufgrund der Bauartbedingten Höchstgeschwindigkeit (Fzg.-Schein, Ziff. 6 bzw. Zulassungsbescheinigung Feld T) sind zu berücksichtigen.

Anlage 5 zum Prüfbericht Nr. **55011215** (7. Ausfertigung)
 Prüfgegenstand
 Hersteller

 PKW-Sonderrad 8,5Jx19H2 Typ PE 859
 Superior Industries Leichtmetallräder Germany GmbH

Seite 23 von 25

T94 Reifen (LI 94) nur zulässig für Fahrzeuge mit zul. Achslasten bis 1340 kg (Fzg.-Schein, Ziff. 16 bzw. Zulassungsbescheinigung Feld 8). Abschläge der Tragfähigkeit aufgrund der Bauartbedingten Höchstgeschwindigkeit (Fzg.-Schein, Ziff. 6 bzw. Zulassungsbescheinigung Feld T) sind zu berücksichtigen.

T95 Reifen (LI 95) nur zulässig für Fahrzeuge mit zul. Achslasten bis 1380 kg (Fzg.-Schein, Ziff. 16 bzw. Zulassungsbescheinigung Feld 8). Abschläge der Tragfähigkeit aufgrund der Bauartbedingten Höchstgeschwindigkeit (Fzg.-Schein, Ziff. 6 bzw. Zulassungsbescheinigung Feld T) sind zu berücksichtigen.

T96 Reifen (LI 96) nur zulässig für Fahrzeuge mit zul. Achslasten bis 1420 kg (Fzg.-Schein, Ziff. 16 bzw. Zulassungsbescheinigung Feld 8). Abschläge der Tragfähigkeit aufgrund der Bauartbedingten Höchstgeschwindigkeit (Fzg.-Schein, Ziff. 6 bzw. Zulassungsbescheinigung Feld T) sind zu berücksichtigen.

T98 Reifen (LI 98) nur zulässig für Fahrzeuge mit zul. Achslasten bis 1500 kg (Fzg.-Schein, Ziff. 16 bzw. Zulassungsbescheinigung Feld 8). Abschläge der Tragfähigkeit aufgrund der Bauartbedingten Höchstgeschwindigkeit (Fzg.-Schein, Ziff. 6 bzw. Zulassungsbescheinigung Feld T) sind zu berücksichtigen.

T99 Reifen (LI 99) nur zulässig für Fahrzeuge mit zul. Achslasten bis 1550 kg (Fzg.-Schein, Ziff. 16 bzw. Zulassungsbescheinigung Feld 8). Abschläge der Tragfähigkeit aufgrund der Bauartbedingten Höchstgeschwindigkeit (Fzg.-Schein, Ziff. 6 bzw. Zulassungsbescheinigung Feld T) sind zu berücksichtigen.

V19 Bei Verwendung verschiedener Reifengrößen an Vorder- und Hinterachse sind folgende Reifenkombinationen, sofern die Reifengrößen in der Spalte "Reifen" aufgeführt sind, möglich:

	Vorderachse	Hinterachse
Nr. 1	225/35R19	245/30R19, 255/30R19, 265/30R19, 305/25R19
Nr. 2	225/40R19	245/35R19, 255/35R19
Nr. 3	225/45R19	245/40R19, 255/40R19
Nr. 4	225/55R19	275/45R19
Nr. 5	235/35R19	255/30R19, 265/30R19, 275/30R19, 315/25R19
Nr. 6	235/40R19	265/35R19, 275/35R19
Nr. 7	235/45R19	255/40R19
Nr. 8	235/50R19	255/45R19, 265/45R19
Nr. 9	235/55R19	255/50R19, 285/45R19, 295/45R19
Nr. 10	245/35R19	255/35R19, 275/30R19, 285/30R19
Nr. 11	245/40R19	275/35R19, 285/35R19
Nr. 12	245/45R19	275/40R19
Nr. 13	245/50R19	275/45R19
Nr. 14	255/50R19	275/45R19, 285/45R19, 295/45R19

Es sind nur Reifen eines Herstellers und achsweise eines Profiltyps zulässig, für die der Reifen- oder Fahrzeughersteller die Eignung für das jeweilige Fahrzeug bestätigt. Diese Bestätigung ist vom Führer des Fahrzeugs mitzuführen.

Anlage 5 zum Prüfbericht Nr. **55011215** (7. Ausfertigung)Prüfgegenstand
HerstellerPKW-Sonderrad 8,5Jx19H2 Typ PE 859
Superior Industries Leichtmetallräder Germany GmbH

Seite 24 von 25

V00 Unterschiedliche Reifengrößen auf Vorder- und Hinterachse sind nicht zulässig für Fahrzeugausführungen mit Allradantrieb (z.B. AWD, 4-Matic, Syncro, 4x4, ...).

V01 Unterschiedliche Reifengrößen auf Vorder- und Hinterachse sind für Fahrzeuge mit Allradantrieb (4-Matic) bei Baureihe 212 nur ab EG-Genehmigungsstand: e1*2001/116*0501*08, bzw. bei Baureihe 212 K nur ab Genehmigungsstand: e1*2007/46*0200*07 zulässig.

VE9 Bei Verwendung verschiedener Reifengrößen an Vorder- und Hinterachse sind folgende Reifenkombinationen, sofern die Reifengrößen in der Spalte "Reifen" aufgeführt sind, möglich:

	Vorderachse	Hinterachse
Nr. 1	245/35R19	255/35R19

Es sind nur Reifen eines Herstellers und Profiltyps zulässig, für die der Reifen- oder Fahrzeughersteller die Eignung für das jeweilige Fahrzeug bestätigt. Diese Bestätigung ist vom Führer des Fahrzeugs mitzuführen.

X36 Rad nur zulässig für Fahrzeugausführungen mit Bremsscheibendurchmesser 360 mm an Achse 1.

X77 Rad-/Reifenkombination nicht zulässig für Fahrzeugausführungen mit 3. Sitzreihe.

Y63 Aufgrund fehlender Freigängigkeit zur Bremsanlage sind die Räder nicht zulässig an Fahrzeugen mit Bremsscheibendurchmesser 344 mm an Achse 1.

Y66 Aufgrund fehlender Freigängigkeit zur Bremsanlage sind die Sonderräder nicht zulässig an Fahrzeugausführungen mit Allradantrieb in Verbindung mit Bremsscheibendurchmesser 344 mm an Achse 1.

Y85 Die Rad-/Reifen-Kombination ist zulässig für 5-türige Fahrzeugausführungen der Karosserieform Schräghecklimousine (Fließheck).

Y92 Aufgrund fehlender Freigängigkeit zur Bremsanlage sind die Räder nicht zulässig an Fahrzeugen mit Bremsscheibendurchmesser 342 mm an Achse 1.

Z18 Diese Rad-Reifen-Kombinationen sind zulässig bei Fahrzeugen mit 18-Zoll-Serien-Reifengrößen (u.a. Fahrzeugschein, Zulassungsbescheinigung I, COC-Papier oder Bedienungsanleitung).

Anlage 5 zum Prüfbericht Nr. **55011215** (7. Ausfertigung)

Prüfgegenstand
Hersteller

PKW-Sonderrad 8,5Jx19H2 Typ PE 859
Superior Industries Leichtmetallräder Germany GmbH

Seite 25 von 25

Prüfort und Prüfdatum

Die Verwendungsprüfung fand am 21. Juni 2023 in Lamsheim statt.

Prüfergebnis

Aufgrund der durchgeführten Prüfungen bestehen keine technischen Bedenken o.g. Sonderräder unter Beachtung der Auflagen und Hinweise zu verwenden.


Die in diesem Gutachten aufgeführten Fahrzeugtypen entsprechen auch nach der Umrüstung den heute gültigen Vorschriften der StVZO. Das Gutachten verliert seine Gültigkeit, wenn sich entsprechende Bauvorschriften der StVZO ändern oder an den Kraftfahrzeugen Änderungen eintreten, die die Begutachtungspunkte beeinflussen.

Das Gutachten umfasst Blatt 1 bis 25 und gilt für Sonderräder ab Herstellungsdatum Januar 2015.

Der Technische Dienst Typprüfstelle Fahrzeuge/Fahrzeugteile der TÜV Rheinland Kraftfahrt GmbH, Am Grauen Stein, 51105 Köln ist mit seinem Ingenieurzentrum Technologiezentrum Typprüfstelle, Lamsheim für die angewendeten Prüfverfahren vom Kraftfahrt-Bundesamt entsprechend EG-FGV für das Typprüfverfahren des KBA unter der Nummer KBA-P 00010-96 benannt.

Lamsheim, 21. Juni 2023

SBC



Blauth

00411416.DOC

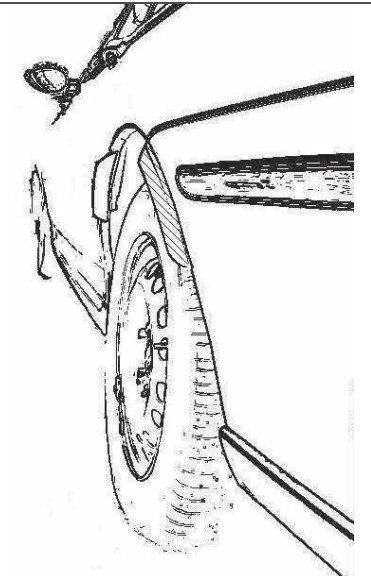
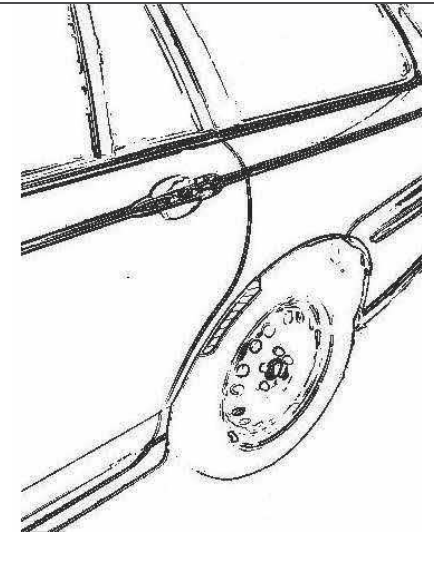
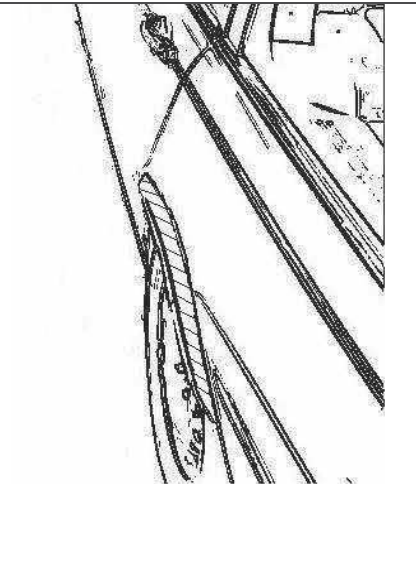
Hinweisblatt „Radabdeckung“

Die nachfolgenden Bilder stellen schematisch dar, wie und an welchen Stellen die Radabdeckung mit Hilfe von Zusatzleisten (schraffiert), die im Fachhandel (auch als Meterware) in verschiedenen Breiten erhältlich sind, gem. den Auflagen

K1a, K1b, K1c und
K2a, K2b, K2c

hergestellt werden können. Die Zusatzleisten sind dauerhaft an die äußeren Kotflügelkanten zu kleben.

Vorderachse		
		
Auflage „K1a“ Beispiel für eine Leiste im Bereich 0° bis 30° vor der Radmitte	Auflage „K1b“ Beispiel für eine Leiste im Bereich 0° bis 50° hinter der Radmitte	Auflage „K1c“ Beispiel für eine Leiste im Bereich von 30° vor bis 50° hinter der Radmitte

Hinterachse		
		
Auflage „K2b“ Beispiel für eine Leiste im Bereich 0° bis 50° hinter der Radmitte	Auflage „K2a“ Beispiel für eine Leiste im Bereich 0° bis 30° vor der Radmitte	Auflage „K2c“ Beispiel für eine Leiste im Bereich von 30° vor bis 50° hinter der Radmitte

Wichtige Pflegehinweise

Damit Sie lange Freude an Ihren ALUTEC Leichtmetallfelgen haben, beachten Sie bitte die folgenden Pflegehinweise. Einflüsse wie Bremsstaub, Schmutz, Feuchtigkeit, Salz und Steine lassen sich nicht vermeiden, aber ihre Auswirkung auf die Felgen lässt sich durch sorgfältige Pflege beseitigen oder minimieren.

Reinigungsintervalle

Bleiben Verschmutzungen längere Zeit auf der Felge haften, kann dies zu Dauerschäden führen. Deshalb empfehlen wir Reinigungsintervalle von höchstens zwei Wochen. Dabei sollten die Räder außen und innen gründlich von allen Verschmutzungen befreit werden. In der Winterzeit sollten die Felgen einmal pro Woche gereinigt werden. Kleine Lackschäden sind unbedingt sofort mit Klarlack auszubessern, um eine unterwandernde Korrosion zu vermeiden.

Reinigungsmittel

Warmes Wasser mit Spülmittel oder Auto-Shampoo sind die Mittel der Wahl. Sollten Sie sich für Felgenreiniger entscheiden, beachten Sie unbedingt die Herstellerangaben und die vorgegebene Einwirkzeit. Verzichten Sie auf säure-, laugen- oder alkoholhaltige Reinigungsmittel, da diese den Lack und eventuell auch das Bremssystem in Mitleidenschaft ziehen können.

Reinigungstipps

- ▶ Um ein Eintrocknen des Reinigers zu vermeiden, sollten die Felgen bei der Reinigung kalt sein
- ▶ Verwenden Sie nur saubere und weiche Schwämme oder Bürsten
- ▶ Aggressive Reinigungsgegenstände und -mittel wie Stahlwolle oder Scheuersand sind bei einer Reinigung von Leichtmetallfelgen fehl am Platz
- ▶ Falls Sie sich für einen Felgenreiniger entscheiden, überschreiten Sie auf keinen Fall dessen maximale Einwirkzeit
- ▶ Nach dem Reinigungsvorgang ist der Reiniger gründlich abzuwaschen
- ▶ Zu einer sorgfältigen Reinigung gehören immer auch die Innenseiten
- ▶ Bessern Sie Lackschäden sofort aus, um Oxidation zu verhindern
- ▶ Mit handelsüblicher Felgenversiegelung sorgen Sie im Übrigen für zusätzlichen Schutz, aber auch hier sind unbedingt die Herstellerangaben zu beachten
- ▶ Autowaschanlagen mit härteren Bürsten sollten Sie meiden

Die Nichtbeachtung dieser Pflegehinweise führt nicht zum generellen Verlust der Garantieansprüche, kann aber zu Beschädigungen der Leichtmetallfelgen führen, die nach den vorstehenden Garantiebedingungen nicht unter die Garantie fallen.

Garantieausfall bei der so genannten „optischen Radaufbereitung“!

Einige Werkstätten bieten eine optische Rad- oder Felgenaufbereitung an und versprechen damit Schäden am Rad zu reparieren. Dieser Vorgang ist ein schwerer Eingriff in die Beschaffenheit und Festigkeit einer Felge, z. B. durch spanende Verfahren oder starke Erhitzung, und führt deshalb zum **Erlöschen der Garantie!** Aus Sicherheitsgründen raten wir dringend von der optischen Radaufbereitung ab.

Hersteller:

 **SUPERIOR INDUSTRIES**

SUPERIOR INDUSTRIES Leichtmetallräder Germany GmbH
Gustav-Kirchhoff-Straße 10
67098 Bad Dürkheim
Germany

Tel.: +49 6322 9899 - 6000
Fax: +49 6322 9899 - 6001
E-Mail: kundenservice@supind.com

Important care instructions

To ensure your ALUTEC alloy wheels bring you lasting enjoyment, please observe the following instructions. While brake dust, dirt, moisture, salt, stones and other hazards are unavoidable, it is possible to prevent or at least minimize any damage through appropriate wheel care.

Regular cleaning

If dirt remains on the wheel for an extended period, this can lead to permanent damage. For this reason, we recommend regular cleaning, at intervals of no more than two weeks. Thoroughly clean both the outside and the inside of the wheel to remove all dirt. In winter, the wheels should be cleaned once a week. Minor damage (chipping) to the paint finish should be repaired using clear coat (varnish) to prevent corrosion of the underlying, surrounding material (filiform corrosion).

Cleaning agents

We recommend warm water with detergent (dish soap) or car shampoo. If you decide to use specialist wheel cleaner, please strictly observe the manufacturer's instructions, especially regarding application time. Do not use cleaners that contain acids, alkalis or alcohols, as these can negatively impact the paint finish and possibly even the car's braking system.

Advice on cleaning

- ▶ When being cleaned, the wheels should be cold to prevent the cleaner from drying out
- ▶ Use clean and soft sponges and brushes only
- ▶ Do not use aggressive cleaning agents or materials, such as steel wool or scouring sand
- ▶ If you decide to use a specialist wheel cleaner, do not under any circumstances exceed the maximum recommended exposure/application time
- ▶ Once cleaning is complete, rinse off the cleaner thoroughly
- ▶ Thorough cleaning should always include the inner-facing surfaces of the wheel
- ▶ Repair damage to the paint finish immediately to prevent oxidation
- ▶ Standard wheel sealant can be employed for added protection, but again be sure to comply with the manufacturer's instructions
- ▶ Please avoid using car washes that feature rigid or hard brushes

Failure to follow these instructions does not generally nullify the product warranty in its entirety, but can lead to damage to the alloy wheels that, in accordance with the applicable terms and conditions, are not covered by the warranty.

Invalidation of warranty in the event of refurbishment

Some repair shops offer alloy wheel refurbishment, restoration or similar services, and promise to repair damage to the wheel. These services have a serious impact on the wheel's attributes and strength, for example entailing machining or heat treatment. As a result, the use of these or similar services **invalidates the product warranty**. For safety reasons, we strongly advise against the use of such services.

Manufacturer:

 **SUPERIOR INDUSTRIES**

SUPERIOR INDUSTRIES Leichtmetallräder Germany GmbH
Gustav-Kirchhoff-Straße 10
67098 Bad Dürkheim
Germany

Tel.: +49 6322 9899 - 6000
Fax: +49 6322 9899 - 6001
E-Mail: customerservice@supind.com