



Kraftfahrt-Bundesamt

DE-24932 Flensburg

Allgemeine Betriebserlaubnis (ABE) National Type Approval

ausgestellt von:

Kraftfahrt-Bundesamt (KBA)

nach § 22 in Verbindung mit § 20 Straßenverkehrs-Zulassungs-Ordnung (StVZO)
für einen Typ des folgenden Genehmigungsobjektes

Sonderräder für Pkw 8½ J x 19 H2

issued by:

Kraftfahrt-Bundesamt (KBA)

according to § 22 and 20 Straßenverkehrs-Zulassungs-Ordnung (StVZO) for a type
of the following approval object

special wheels for passenger cars 8½ J x 19 H2

Genehmigungsnummer: **49788*06**

Approval number:

1. Genehmigungsinhaber:
Holder of the approval:
Superior Industries Leichtmetallräder Germany GmbH
DE-67098 Bad Dürkheim
2. Gegebenenfalls Name und Anschrift des Bevollmächtigten:
If applicable, name and address of representative:
Entfällt
Not applicable
3. Typbezeichnung:
Type:
MN 859



Kraftfahrt-Bundesamt

DE-24932 Flensburg

2

Genehmigungsnummer: **49788*06**

Approval number:

4. Aufgebrachte Kennzeichnungen:
Identification markings:
Hersteller oder Herstellerzeichen
Manufacturer or registered manufacturer's trademark

Felgenreöße
Size of the wheel

Typ und die Ausführung
Type and version

Herstelldatum (Monat und Jahr)
Date of manufacture (month and year)

Genehmigungszeichen
Approval identification

Einpresstiefe
Inset/outset
5. Anbringungsstelle der Kennzeichnungen:
Position of the identification markings:
An der Innen- bzw. Außenseite des Rades
On the inside/outside of the wheel
6. Zuständiger Technischer Dienst:
Responsible Technical Service:
Technischer Dienst der TÜV Rheinland Kraftfahrt GmbH
DE-51105 Köln
7. Datum des Prüfberichts des Technischen Dienstes:
Date of test report issued by the Technical Service:
13.02.2023
8. Nummer des Prüfberichts des Technischen Dienstes:
Number of test report issued by that Technical Service:
55018414 (7. Ausfertigung)



Kraftfahrt-Bundesamt

DE-24932 Flensburg

3

Genehmigungsnummer: **49788*06**

Approval number:

9. Verwendungsbereich:
Range of application:
Das Genehmigungsobjekt „Sonderräder für Pkw“ darf nur zur Verwendung gemäß:
The use of the approval object „special wheels for passenger cars“ is restricted to the application listed:

**Anlage/n zum Prüfbericht
Annex/es of the test report**

11 - 13

10

5, 6

2 - 4, 7, 8

2. Ausfertigung

5. Ausfertigung

6. Ausfertigung

7. Ausfertigung

unter den angegebenen Bedingungen an den dort aufgeführten bzw. beschriebenen Kraftfahrzeugen feilgeboten werden.

The offer for sale is only allowed on the listed vehicles under the specified conditions.

10. Bemerkungen:
Remarks:

**Für die in dieser ABE freigegebenen Rad/Reifenkombinationen ist die Berichtigung der Zulassungsbescheinigung Teil I gemäß § 13 Fahrzeug-Zulassungsverordnung (FZV) nicht erforderlich.
The correction of the "Zulassungsbescheinigung Teil I" according to § 13 Fahrzeug-Zulassungsverordnung (FZV) is not required for the wheel/tire combinations listed in this ABE.**

**Es gelten die im o.g. Gutachten nebst Anlagen festgehaltenen Angaben.
The indications given in the above mentioned test report including its annexes shall apply.**

**Die Anforderungen des Artikels 31, Absätze 5, 6, 8, 9 und 12 der Richtlinie 2007/46/EG - Verkauf und Inbetriebnahme von Teilen oder Ausrüstungen, von denen ein erhebliches Risiko für das einwandfreie Funktionieren wesentlicher Systeme ausgehen kann - sind sinngemäß erfüllt.
The requirements of Article 31, paragraphs 5, 6, 8, 9 and 12 of directive 2007/46/EC - Sale and entry into service of parts or equipment which are capable of posing a significant risk to the correct functioning of essential systems - are met.**

11. Änderungsabnahme gemäß § 19 (3) StVZO:
Acceptance test of the modification as per § 19 (3) StVZO:
**Siehe Prüfbericht
See test report**



Kraftfahrt-Bundesamt

DE-24932 Flensburg

4

Genehmigungsnummer: **49788*06**

Approval number:

12. Die Genehmigung wird **erweitert**
Approval is **extended**
13. Grund (Gründe) für die Erweiterung der Genehmigung (falls zutreffend):
Reason(s) for the extension (if applicable):
Aktualisierung des Verwendungsbereiches
Update of the range of application

Aktualisierung der Ausführungen
Update of the remarks
14. Ort: **DE-24932 Flensburg**
Place:
15. Datum: **21.02.2023**
Date:
16. Unterschrift: **Im Auftrag**
Signature:

Marten Matzen



Anlagen:

Enclosures:

Gemäß Inhaltsverzeichnis

According to index

Anlage 3 zum Prüfbericht Nr. **55018414** (7. Ausfertigung)

Prüfgegenstand PKW-Sonderrad 8,5Jx19H2 Typ MN 859
 Hersteller Superior Industries Leichtmetallräder Germany GmbH

Seite 1 von 26

Auftraggeber Superior Industries Leichtmetallräder Germany GmbH
 Gustav-Kirchhoff-Straße 10
 D-67098 Bad Dürkheim
 QM-Nr.: 49 02 0142106

Prüfgegenstand PKW-Sonderrad
 Modell Monstr
 Typ MN 859
 Radgröße 8,5Jx19H2
 Zentrierart Mittenzentrierung

Ausführung	Kennzeichnung Rad/ Zentrierring	Lochzahl/ Lochkreis- (mm)/ Mittenloch-ø (mm)	Einpresstiefe (mm)	Radlast (kg)	Abrollumfang (mm)
B7	MN 859 B7 / Z15 Ø70,1-66,6	5/112/66,6	30	790	2220

Kennzeichnungen

KBA-Nummer 49788
 Herstellerzeichen ALUTEC Germany
 Radtyp und Ausführung MN 859 (s.o.)
 Radgröße 8,5Jx19H2
 Einpresstiefe ET (s.o.)
 Herstelldatum Monat und Jahr

Befestigungsmittel

Nr.	Art der Befestigungsmittel	Bund	Anzugsmoment (Nm)	Schaftlänge (mm)	Artikel-Nr.
S01	Schraube M12x1,5	Kegel 60°	110	26	Multipack: 43
S02	Schraube M14x1,5	Kegel 60°	120	30	Multipack: 44
S03	Schraube M14x1,5	Kegel 60°	130	30	Multipack: 44
S04	Schraube M14x1,5	Kegel 60°	140	30	Multipack: 44
S05	Schraube M14x1,5	Kegel 60°	150	30	Multipack: 44
S06	Schraube M12x1,5	Kegel 60°	130	30,5	Multipack: 43A
S07	Schraube M12x1,5	Kegel 60°	140	30,5	Multipack: 43A

Prüfungen

Entsprechend den Kriterien des VdTÜV Merkblattes 751 (in der jeweils gültigen Fassung) wurden an den im Verwendungsbereich aufgeführten Fahrzeugen Anbau-, Freigängigkeits- und Handlingsprüfungen durchgeführt.

Verwendungsbereich

Hersteller Audi
 Infiniti
 Mercedes-Benz
 Ssangyong

Spurverbreiterung innerhalb 2%

Anlage 3 zum Prüfbericht Nr. 55018414 (7. Ausfertigung)Prüfgegenstand
HerstellerPKW-Sonderrad 8,5Jx19H2 Typ MN 859
Superior Industries Leichtmetallräder Germany GmbH

Seite 2 von 26

Handelsbezeichnung Fahrzeug-Typ ABE/EWG-Nr.	kW-Bereich	Reifen	Reifenbezogene Auflagen und Hinweise	Auflagen und Hinweise
Audi A4 B8, B81 e1*2001/116* 0430*00-41; e13*2007/46*1084*.. (FIN: WAUZZZ8K...)	88-195	225/40R19	K1a K1b K2b K41 K45 K56 R37 T89 T93	A01 A12 A14 A19 A57 Car Lim V19 S02
	88-195	235/35R19	K1c K2b K56 R37 T87 T91	
	88-200	225/40R19	K1a K1b K2b K41 K45 K56 M+S T89 T93	
	88-200	235/35R19	K1c K2b K56 M+S T87 T91	
	88-200	245/35R19	K1c K2b K41 K44 K45 K46 K56 T89 T93	
Audi A4 B8, B81 e1*2001/116* 0430*35-...; e13*2007/46* 1084*19-.. (FIN: WAUZZZF4...) - incl. Facelift 2019	90-210	225/40R19	K2h K4i K9v T89 T93	A01 A12 A14 A19 A57 Car Lim V00 V19 S02
	90-210	225/40R19	K2b K4i T89 T93	
	90-210	235/35R19	K1a K2b K4i K8b T87 T91	
	90-210	245/35R19	K1c K2c K3a K4i K8n T89 T93	
	90-210	255/35R19	K1c K2c K3a K4i K5d K8n	
Audi A4 Allroad B8, B81 e1*2001/116* 0430*10-41; 13*2007/46*1084*.. (FIN: WAUZZZ8K...)	100-180	225/40R19	A13 T93	A14 A19 Car KMV X80 S02
	100-180	225/45R19	A13 T92 T96	
	100-180	235/40R19	A12 T92 T96	
	100-180	245/35R19	A12 T93	
	100-180	245/40R19	A12	
	100-180	255/35R19	A12 T92 T96	
Audi A4 Allroad B8, B81 e1*2001/116* 0430*40-.. e13*2007/46* 1084*25-.. (FIN: WAUZZZF4...)	100-210	225/40R19	A33 T93	A14 A19 A56 Car KMV S02
	100-210	225/45R19	A91	
	100-210	235/40R19	A91	
	100-210	245/35R19	A12 T93	
	100-210	245/40R19	A12	
	100-210	255/35R19	A01 A12 K1a K2b	
Audi A5 B8, B81 e1*2001/116* 0430*00-49; e13*2007/46* 1084*00-31 - Coupé, Cabrio - Sportback (FIN: WAUZZZ8T..., WAUZZZ8F...)	100-195	225/40R19	R37 T89 T93	A12 A14 A19 A57 Cbo Cpe Flh V19 S02
	100-195	235/35R19	R37 T87 T91	
	100-200	245/35R19	T89 T93	
	100-200	255/35R19		
Audi A5 B8, B81 e1*2001/116* 0430*43-... e13*2007/46* 1084*27-.. - Coupé, Cabrio - Sportback (FIN: WAUZZZF5...) - incl. Facelift 2019	100-210	225/40R19	A12 T93	A14 A19 A57 Cbo Cpe Flh V00 V19 S02
	100-210	235/35R19	A11 T91	
	100-210	245/35R19	A31 T93	
	100-210	255/35R19	A12	

Anlage 3 zum Prüfbericht Nr. **55018414** (7. Ausfertigung)Prüfgegenstand
HerstellerPKW-Sonderrad 8,5Jx19H2 Typ MN 859
Superior Industries Leichtmetallräder Germany GmbH

Seite 3 von 26

Handelsbezeichnung Fahrzeug-Typ ABE/EWG-Nr.	kW-Bereich	Reifen	Reifenbezogene Auflagen und Hinweise	Auflagen und Hinweise
Audi A6 / A6 Avant 4G, 4G1 e1*2007/46*0436*..; e13*2007/46*1147*.. - incl. Facelift 2014	100-245	235/45R19	T95 T99	A12 A14 A19 A57 Car Lim NA1 S02
	100-245	245/40R19	A01 K1a K2b T94 T98	
	100-245	255/40R19	A01 K1a K1b K2b K8b T00 T96	
Audi A6 / A6 Avant F2 e1*2007/46*1801*..	100-250	225/45R19	T96	A12 A14 A19 A57 Car KOV L06 Lim NoP S02
	100-250	235/45R19	A01 K2b T95 T99	
	100-250	235/50R19	A01 K1a K2b K5c	
	100-250	245/45R19	A01 K1a K2b K5c	
	100-250	255/40R19	A01 K1a K2b K5c T96	
	100-250	255/45R19	A01 K1a K2b K5c	
Audi A6 / A6 Avant TFSIe F2 e1*2007/46*1801*.. - Plug-in Hybrid	185,195	235/45R19	K2b T99 158	A01 A12 A14 A19 A56 Car KOV L06 Lim S02
	185,195	235/50R19	K1a K2b K5c 158	
	185,195	245/45R19	K1a K2b K5c 158	
	185,195	255/40R19	K1a K2b K5c T00 158	
	185,195	255/45R19	K1a K2b K5c 158	
Audi A6 allroad 4G, 4G1 e1*2007/46*0436*..; e13*2007/46*1147*.. - incl. Facelift 2014	140-245	235/45R19	K6w T99	A01 A12 A14 A19 A56 B92 Car KMV S02
	140-245	235/50R19	K5w K6x	
	140-245	245/45R19	K5w K6x	
	140-245	255/45R19	K5w K6x	
Audi A6 allroad F2 e1*2007/46*1801*13-..	150-257	235/50R19	K1a K1b K2b K6g K6u K8z	A01 A12 A14 A19 A56 L06 NoP S02
	150-257	245/45R19	K2b	
	150-257	245/50R19	K1c K2b K6g K6u K8z	
	150-257	255/45R19	K1a K1b K2b K6g K6u K8z	
	150-257	265/45R19	K1c K2b K6g K6u K8z	
Audi A7 Sportback 4G, 4G1 e1*2007/46*0436*..; e13*2007/46*1147*.. - incl. Facelift 2014	140-245	235/45R19	A13	A14 A19 A57 S02
	140-245	245/40R19	A12	
	140-245	255/40R19	A12	
Audi A7 Sportback F2 e1*2007/46*1801*..; e1*2007/46*1840*..	150-250	225/45R19	A91 T96	A14 A19 A57 L06 NoP S02
	150-250	235/45R19	A91 T95 T99	
	150-250	235/50R19	A12	
	150-250	245/45R19	A91	
	150-250	255/40R19	A12	
	150-250	255/45R19	A12	
Audi A7 Sportback TFSIe F2 e1*2007/46*1801*.. - Plug-in Hybrid	185,195	235/45R19	A91 T99 158	A14 A19 A56 L06 S02
	185,195	235/50R19	A12 158	
	185,195	245/45R19	A91 158	
	185,195	255/40R19	A12 T00 158	
	185,195	255/45R19	A12 158	
Audi A8 4H e1*2007/46*0284*.. e1*2007/46*0398*..	150-368	235/50R19	A33	A14 A19 A57 NBF S02
	150-368	245/45R19	A13	
	150-368	255/45R19	A12	

Anlage 3 zum Prüfbericht Nr. **55018414** (7. Ausfertigung)Prüfgegenstand
HerstellerPKW-Sonderrad 8,5Jx19H2 Typ MN 859
Superior Industries Leichtmetallräder Germany GmbH

Seite 4 von 26

Handelsbezeichnung Fahrzeug-Typ ABE/EWG-Nr.	kW-Bereich	Reifen	Reifenbezogene Auflagen und Hinweise	Auflagen und Hinweise
Audi A8 F8 e1*2007/46*1751*..	210, 250	235/50R19	A91 158	A14 A19 A56 A60 L06 MHy NBF S02
	210, 250	245/45R19	A91 T02 T98 158	
	210, 250	255/45R19	A12 158	
	210, 250	265/45R19	A12 158	
	210-338	235/50R19	A91 M+S 158	
	210-338	245/45R19	A91 M+S T02 T98 158	
	210-338	255/45R19	A12 M+S 158	
Audi Q5 (I) 8R, 8R1, 8R2 e1*2001/116*0473*..; e1*2001/116*0497*..; e13*2007/46*1083*..; e13*2007/46*1179*.. - incl. Facelift 2012	100-200	235/50R19	K1a	A01 A12 A14 A19 S04
	100-200	235/55R19	K1a	
	100-200	255/50R19	K1c K2b	
	100-200	275/45R19	K1c K2b	
Audi Q5 (I) 8R, 8R1, 8R2 e1*2001/116*0473*..; e1*2001/116*0497*..; e13*2007/46*1083*..; e13*2007/46*1179*.. - incl. Facelift 2012 - mit Radhaus- Verbreiterungen	100-200	235/50R19		A12 A14 A19 KMV S04
	100-200	235/55R19		
Audi Q5 TFSle, - /Sportback(II) FY e1*2007/46*1550*12-.. - Plug-in Hybrid - incl. Facelift 2021	185,195	235/55R19	K1a K1b K2b 155	A01 A12 A14 A19 A56 S04
	185,195	245/50R19	K1c K2b	
	185,195	255/45R19	K1a K1b K2b	
	185,195	275/45R19	K1c K2b	
Audi Q5, -/Sportback(II) FY e1*2007/46*1550*.., e1*2007/46*1685*.. - incl. Facelift 2021	100-210	235/55R19	K1a K1b K2b	A01 A12 A14 A19 A57 NoP S04
	100-210	245/50R19	K1c K2b	
	100-210	255/45R19	K1a K1b K2b	
	100-210	255/50R19	K1c K2b	
	100-210	275/45R19	K1c K2b	
Audi S4 B8, B81 e1*2001/116*0430*..; e13*2007/46*1084*.. (FIN: WAUZZZ8K...)	245	235/35R19	K2b K56 M+S T91	A01 A12 A14 A19 Car K1c Lim S02
	245	245/35R19	K2b K41 K44 K45 K46 K56 T93	
	245	255/35R19	K2c K41 K44 K45 K46 K56 T92 T96	
Audi S4 B8, B81 e1*2001/116* 0430*43..., e13*2007/46*1084*25- (FIN:WAUZZZF4...) - incl. Facelift 2019	251-260	225/40R19	K2h K4i K9v M+S T93	A01 A12 A14 A19 A56 Car Lim S02
	251-260	225/40R19	K2b K4i M+S T93	
	251-260	235/35R19	K1a K2b K4i K8b M+S T91	
	251-260	245/35R19	K1c K2c K3a K4i K8n T93	
	251-260	255/35R19	K1c K2c K3a K4i K5d K8n	

§22 49788*06

Anlage 3 zum Prüfbericht Nr. **55018414** (7. Ausfertigung)Prüfgegenstand
HerstellerPKW-Sonderrad 8,5Jx19H2 Typ MN 859
Superior Industries Leichtmetallräder Germany GmbH

Seite 5 von 26

Handelsbezeichnung Fahrzeug-Typ ABE/EWG-Nr.	kW-Bereich	Reifen	Reifenbezogene Auflagen und Hinweise	Auflagen und Hinweise
Audi S5 B8, B81 e1*2001/116* 0430*00-49, e13*2007/46* 1084*00-31 - Coupé, Cabrio - Sportback (FIN: WAUZZZ8T..., WAUZZZ8F...)	245, 260	245/35R19	T89 T93	A12 A14 A19 A56 Cbo Cpe Flh S02
	245, 260	255/35R19	T92 T96	
	260	235/35R19	M+S R37 T91	
Audi S5 B8, B81 e1*2001/116* 0430*43-..., e13*2007/46* 1084*27-.. - Coupé, Cabrio - Sportback (FIN: WAUZZZF5...) - incl. Facelift 2019	251-260	245/35R19	A31 T93	A14 A19 A56 Cbo Cpe Flh S02
	251-260	255/35R19	A12	
Audi S6 / S6 Avant 4G, 4G1 e1*2007/46*0436*..; e13*2007/46*1147*.. - incl. Facelift 2014	309, 331	235/45R19	M+S T95 T99	A12 A14 A19 A56 Car Lim S02
	309, 331	245/40R19	A01 K1a K2b M+S T94 T98	
	309, 331	255/40R19	A01 K1a K1b K2b K8b T00 T96	
Audi S6 / S6 Avant F2 e1*2007/46*1801*..	253,257	245/45R19	K1a K2b K5c M+S	A01 A12 A14 A19 A56 BnK Car KOV L06 Lim NoP S02
	253,257	255/45R19	K1a K2b K5c M+S	
Audi S7 Sportback 4G, 4G1 e1*2007/46*0436*..; e13*2007/46*1147*.. - incl. Facelift 2014	309, 331	235/45R19	A13 M+S	A14 A19 A56 S02
	309, 331	245/40R19	A12 M+S T98	
	309, 331	255/40R19	A12	
Audi S7 Sportback F2 e1*2007/46*1801*..	253,257	245/45R19	A91 M+S	A14 A19 A56 BnK L06 NoP S02
	253,257	255/40R19	A12 M+S	
	253,257	255/45R19	A12 M+S	
Audi S8 4H e1*2007/46*0284*.. e1*2007/46*0398*..	382, 445	235/50R19	A33 M+S	A14 A19 A56 NBF S02
	382, 445	245/45R19	A13 M+S	
	382, 445	255/45R19	A12 M+S	
Audi S8 F8 e1*2007/46*1751*11-..	420	235/50R19	A91 M+S	A14 A19 A56 A60 BnK L06 MHy NBF S02
	420	245/45R19	A91 M+S	
	420	255/45R19	A12 M+S	
	420	265/45R19	A12 M+S	
Audi SQ5 (I) 8R, 8R1 e1*2001/116*0473*..; e13*2007/46*1083*.. - mit Radhaus- Verbreiterungen	230-260	235/55R19	M+S	A12 A14 A19 KMV S04

Anlage 3 zum Prüfbericht Nr. **55018414** (7. Ausfertigung)Prüfgegenstand
HerstellerPKW-Sonderrad 8,5Jx19H2 Typ MN 859
Superior Industries Leichtmetallräder Germany GmbH

Seite 6 von 26

Handelsbezeichnung Fahrzeug-Typ ABE/EWG-Nr.	kW-Bereich	Reifen	Reifenbezogene Auflagen und Hinweise	Auflagen und Hinweise
Audi SQ5, -/Sportback (II) FY e1*2007/46*1550*.. - incl. Facelift 2021	251-260	235/55R19	K1b M+S	A01 A12 A14 A19 A56 K1v K2h S04
	251-260	245/50R19	K1b M+S	
	251-260	255/45R19	K1b M+S	
	251-260	255/50R19	K1c K2b M+S	
	251-260	275/45R19	K1c K2b M+S	
Infiniti QX30 AWD H15 e11*2007/46*2977*.. e5*2007/46*1030*..	125, 155	225/45R19	K5v K6w	A01 A12 A14 A19 A56 S03
	125, 155	235/40R19	K2b K5x K6w K8e	
	125, 155	235/45R19	K2b K5x K6w K8e	
	125, 155	245/40R19	K2b K5x K6w K8e	
	125, 155	245/45R19	G01 K2b K5x K6w K8e	
125, 155	255/40R19	K1b K2b K5x K6w K8m		
AMG A35 F2A e1*2007/46*1829*..	225	235/35R19	K1c K2c K5b K7i K8m K9v T91	A01 A12 A14 A19 A56 Y85 S03
B-Klasse electric drive 245G e1*2001/116*0470*.. (28kWh-Batterie)	65 (132)	225/40R19	K2b K3i K5w K6g K6x	A01 A12 A14 A19 A58 Flh KMV S03
	65 (132)	235/35R19	K1a K1b K2b K3i K5x K6h K6x T91	
C 30 CDI AMG 203CL e1*98/14*0159*.. - Coupé	170	225/35R19	K1c T88	A01 A12 A14 A19 Cpe K45 V19 S01
	170	235/35R19	G01 K1c K2b K41 K42 K43 K56	
	170	255/30R19	K2b K42 K56 R03 R70	
C 30cdi/ 32/ 55 AMG 203K e1*98/14*0158*.. - Kombi	170,260	225/35R19	R03 T88	A01 A12 A14 A19 Car K45 R21 V19 S01
	170,260	235/35R19	G01 K42 K56 R03 T91	
	170-270	225/35R19	R02 T88	
	170-270	235/35R19	K41 K43 R02 T87 T91	
	170-270	255/30R19	K2b K42 K56 R03 R70 T91	
C 30cdi/ 32/ 55AMG 203 e1*98/14*0139*..	170,260	225/35R19	R03 T88	A01 A12 A14 A19 K45 R21 V19 S01
	170,260	235/35R19	G01 K42 K56 R03	
	170-270	225/35R19	R02 T88	
	170-270	235/35R19	K41 K43 R02 T87 T88	
	170-270	255/30R19	K2b K42 K56 R03	
C 63 AMG 204, 204K, -/AMG e1*2001/116* 0431*00-32, 0457*00-25, 0463*00-12, 0464*00-13, - Limousine/Coupe - T-Modell - incl. Facelift 2011 (FIN: WDD204...)	336-373	235/35R19	K1c K2c K41 K42 K44 K56 M+S T91	A01 A12 A14 A19 Car Cpe Lim V19 S03
	336-373	255/30R19	K2c K42 K44 K56 M+S R03 T91	
C-Klasse 203 e1*98/14*0139*..	75-200	225/35R19	T88	A01 A12 A14 A19 K45 R21 V19 S01
	75-200	235/35R19	G01 K1a K2b K41 K42 K43 K56	
	75-200	255/30R19	K2b K42 K56 R03 R70 T91	
C-Klasse R2CW e1*2018/858*00016*..	120-195	225/40R19	K1c K2c K4i K6d K6i T89 T93	A01 A12 A14 A19 A57 L05 Lim NoE NoP V19 S05
	120-195	235/35R19	K1c K2c K4i K5b K6d K6i T91	
	120-195	245/35R19	K2c K4i K6d K6i K8h R03 T89 T93	

Anlage 3 zum Prüfbericht Nr. **55018414** (7. Ausfertigung)Prüfgegenstand
HerstellerPKW-Sonderrad 8,5Jx19H2 Typ MN 859
Superior Industries Leichtmetallräder Germany GmbH

Seite 7 von 26

Handelsbezeichnung Fahrzeug-Typ ABE/EWG-Nr.	kW-Bereich	Reifen	Reifenbezogene Auflagen und Hinweise	Auflagen und Hinweise
C-Klasse Sportcoupé 203CL e1*98/14*0159*..	75-200	225/35R19	K1c K45 T84 T88	A01 A12 A14 A19 Cpe V19 S01
	75-200	235/35R19	G01 K1c K2b K41 K43 K45	
	75-200	255/30R19	K2b K42 K56 R03	
C-Klasse T-Modell 203K e1*98/14*0158*..	75-200	225/35R19	K45 T88	A01 A12 A14 A19 Car R21 V19 S01
	75-200	235/35R19	G01 K1a K2b K41 K42 K43 K45 K56	
	75-200	255/30R19	K2b K42 K56 R03 R70 T91	
C-Klasse T-Modell R2CS e1*2018/858*00017*..	120-150	225/40R19	K1c K2c K4i K6d K6i T93	A01 A12 A14 A19 A57 Car KOV L05 NoE NoP V19 S05
	120-150	235/35R19	K1c K2c K4i K5b K6d K6i T91	
	120-150	245/35R19	K2c K4i K6d K6i K8h R03 T93	
CL 63/65 -AMG 216, 216AMG e1*2001/116*0372*.. e1*2001/116*0426*.. (FIN: WDD216...)	386-463	255/40R19	K1a K1b K41 M+S	A01 A12 A14 A19 Cpe S05
CLC-Klasse 203CL e1*98/14*0159*19-..	75-200	225/35R19	K1c K41 T84 T88	A01 A12 A14 A19 Cpe V19 S01
	75-200	235/35R19	G01 K14 K1c K41 K43 K45	
	75-200	255/30R19	K2b K42 K56 R03	
CLK 500, -/55 AMG 209 e1*98/14*0184*..	225-285	225/35R19	K1c K45 R70 T88	A01 A12 A14 A19 B10 Cbo Cpe V19 S01
	225-285	235/35R19	G01 K1c K45 K56 T91	
	225-285	255/30R19	K46 K56 R03 R70 T91	
CLK-Klasse 209 e1*98/14*0184*..	100-200	225/35R19	Cpe K1c K45 T88	A01 A12 A14 A19 V19 S01
	100-200	235/35R19	Cbo Cpe G01 K1c K45 K56 T91	
	100-200	255/30R19	Cbo Cpe K46 K56 R03 T91	
CL-Klasse 215 e1*98/14*0113*..	220-368	245/40R19	K1a K2b K41 K45 K56	A01 A12 A14 A19 B03 S05
CL-Klasse 216 e1*2001/116*0372*.. (FIN: WDD216...)	285	235/45R19	R37 T95 T99	A12 A14 A19 Cpe V00 VS9 S05
	285	245/40R19	A01 K1a K1b K41 R37 T94 T98	
	285,320	255/40R19	A01 K1a K1b K41	
	285-380	255/40R19	A01 K1a K1b K41 M+S	
CLS .. AMG 219, 219AMG e1*2001/116*0295*.. e1*2001/116*0331*..	350,378	245/35R19	M+S R37 T89 T93	A10 A14 A19 X36 S03
CLS 500 218 e1*2007/46*0485*.. - incl. Facelift 2014	300	255/35R19		A12 A14 A19 A57 A84 Lim S03
CLS 500 Shooting Brake 218 e1*2007/46*0485*.. - incl. Facelift 2014	300	255/35R19	T96	A12 A14 A19 A57 A84 Car S03
CLS Shooting Brake 218 e1*2007/46*0485*.. - incl. Facelift 2014	120-150	245/35R19	A10 T93	A14 A19 A57 A84 Car S03
	120-245	255/35R19	A12 T92 T96	

Anlage 3 zum Prüfbericht Nr. **55018414** (7. Ausfertigung)Prüfgegenstand
HerstellerPKW-Sonderrad 8,5Jx19H2 Typ MN 859
Superior Industries Leichtmetallräder Germany GmbH

Seite 8 von 26

Handelsbezeichnung Fahrzeug-Typ ABE/EWG-Nr.	kW-Bereich	Reifen	Reifenbezogene Auflagen und Hinweise	Auflagen und Hinweise
CLS-Klasse 218 e1*2007/46*0485*.. - incl. Facelift 2014	120-245	245/35R19	A10 T93	A14 A19 A57 A84 Lim S03
	120-245	255/30R19	A12 T91	
	120-245	255/35R19	A12	
CLS-Klasse 219 e1*2001/116*0295*..	155-285	245/35R19	A10 R37 T89 T93	A14 A19 S03
	155-285	255/35R19	A32	
E 500 212 e1*2001/116* 0501*09-.. ab Facelift 2011 - incl. Facelift 2013 - mit Luftfederung (FIN: WDD212...)	300	245/35R19	K1c K2c K4k K6c K6g K7c T93	A01 A12 A14 A19 A57 F38 Lim S03
E-Klasse 211 e1*98/14*0183*.. e1*2001/116*0183*..	75-215	235/35R19	R37 T91	A12 A14 A19 Lim S03
	75-285	245/35R19	A01 K1a K1b K2b K41 K42 T93	
E-Klasse 212 e1*2001/116*0501*.. - mit Luftfederung - incl. Facelift 2013 (FIN: WDD212...)	100-225	235/35R19	K1c K2b K5d R37 T91	A01 A12 A14 A19 A57 F38 Lim NoH V01 V19 S03
	100-225	255/30R19	K2c K4k K6c K6h K8g R03 T91	
	100-285	245/35R19	K1c K2c K4k K6c K6g K7c T93	
E-Klasse 212 e1*2001/116* 0501*24-.. (FIN: W..213...)	110-220	225/40R19	R37 T93	A12 A14 A19 A58 Lim NoP V19 S05
	110-220	225/45R19	R37 T92 T96	
	110-220	235/40R19	A01 K1c K2b K5d K5i K5k R37 T92 T96	
	110-220	235/40R19	A01 K1c K2h K5d K5i K5k R37 T92 T96	
	110-220	245/35R19	A01 K1c K2b K5d K5i K5k T93	
	110-220	245/35R19	K2h R03 T93	
	110-220	245/40R19	A01 K1c K2b K5d K5i K5k T94 T98	
	110-220	245/40R19	K2h R03 T94 T98	
	110-220	255/35R19	A01 K1c K2c K4i K5d K5i K5l K6i K7d K8h T92 T96	
	110-220	255/40R19	A01 K1c K2c K4i K5d K5i K5l K6i K7d K8h	
E-Klasse 212, 212G e1*2001/116*0501*.. e1*2007/46*0484*.. - incl. Facelift 2013 (FIN: WDD212...)	100-225	235/35R19	K1c K2b K5d R37 T91	A01 A12 A14 A19 A57 F39 Lim NoH V01 V19 S03
	100-225	255/30R19	K2c K4k K6c K6h K8g R03 T91	
	100-245	245/35R19	K1c K2c K4k K6c K6g K7c T93	

Anlage 3 zum Prüfbericht Nr. **55018414** (7. Ausfertigung)Prüfgegenstand
HerstellerPKW-Sonderrad 8,5Jx19H2 Typ MN 859
Superior Industries Leichtmetallräder Germany GmbH

Seite 9 von 26

Handelsbezeichnung Fahrzeug-Typ ABE/EWG-Nr.	kW-Bereich	Reifen	Reifenbezogene Auflagen und Hinweise	Auflagen und Hinweise
E-Klasse 4matic 212 e1*2001/116* 0501*24-.. (FIN: W..213...)	120-145	225/40R19	R37 T93	A12 A14 A19 A56 Lim NoP V19 S05
	120-145	225/45R19	R37 T92 T96	
	120-145	235/40R19	A01 K1c K2b K5d K5i K5k R37 T92 T96	
	120-145	235/40R19	A01 K1c K2h K5d K5i K5k R37 T92 T96	
	120-270	245/35R19	A01 K1c K2b K5d K5i K5k T93	
	120-270	245/35R19	K2h R03 T93	
	120-270	245/40R19	A01 K1c K2b K5d K5i K5k T94 T98	
	120-270	245/40R19	K2h R03 T94 T98	
	120-270	255/35R19	A01 K1c K2c K4i K5d K5i K5l K6i K7d K8h T92 T96	
120-270	255/40R19	A01 K1c K2c K4i K5d K5i K5l K6i K7d K8h		
E-Klasse All Terrain 4matic R1ES e1*2007/46*1560*..	143-250	245/45R19	K1c K5d K5w	A01 A12 A14 A19 A56 KMV S05
	143-250	255/40R19	K1c K2b K5d K5x K6w	
E-Klasse AMG 211, 211AMG e1*98/14*0183*.. e1*2001/116*0183*.. e1*2001/116*0397*..	350,378	245/35R19	K1a K1b K2b K41 M+S T93	A01 A12 A14 A19 A58 Lim S03
E-Klasse Cabrio 207 e1*2001/116*0502*.. (FIN: WDD207...)	120-245	235/35R19	K1c K2b K4k K5c K5k K6g K8d T91	A01 A12 A14 A19 A58 Cbo F39 V19 S03
	120-285	235/35R19	K1c K5c K5k R02 T91	
	120-285	255/30R19	K2c K4a K4k K6h K6i K8i R03 T91	
	135, 150	245/30R19	K1c K2c K4a K4k K5l K6h K6i K7c K8i NoD T89	
E-Klasse Coupé 207 e1*2001/116*0502*.. (FIN: WDD207...)	120-225	225/35R19	K1c K2b K4k K5a R37 T88	A01 A12 A14 A19 A58 Cpe F39 V19 S03
	120-285	235/35R19	K1c K2b K4k K5c K5k K6g K8d T91	
	120-285	245/30R19	K1c K2c K4a K4k K5l K6h K6i K7c K8i	
	120-285	255/30R19	K2c K4a K4k K6h K6i K8i R03 T91	
E-Klasse Coupé / Cabrio R1EC e1*2007/46*1666*..	120-220	225/40R19	R37 T93	A12 A14 A19 A58 Cbo Cpe NoP V19 S05
	120-220	225/45R19	R37 T92 T96	
	120-220	235/40R19	R37 T92 T96	
	120-220	245/35R19	T93	
	120-220	245/40R19		
	120-220	255/35R19	A01 K1a K1b K2b T92 T96	
	120-220	255/35R19	K2h R03 T92 T96	
	120-220	255/40R19	A01 K1a K1b K2b	
	120-220	255/40R19	K2h R03	
E-Klasse Coupé / Cabrio 4matic R1EC e1*2007/46*1666*..	135, 143	225/40R19	R37 T93	A12 A14 A19 A56 Cbo Cpe NoH V19 S05
	135, 143	225/45R19	R37 T92 T96	
	135, 143	235/40R19	R37 T92 T96	
	135-270	245/35R19	T93	
	135-270	245/40R19		
	135-270	255/35R19	A01 K1a K1b K2b T92 T96	
	135-270	255/35R19	K2h R03 T92 T96	
	135-270	255/40R19	A01 K1a K1b K2b	
	135-270	255/40R19	K2h R03	

Anlage 3 zum Prüfbericht Nr. **55018414** (7. Ausfertigung)Prüfgegenstand
HerstellerPKW-Sonderrad 8,5Jx19H2 Typ MN 859
Superior Industries Leichtmetallräder Germany GmbH

Seite 10 von 26

Handelsbezeichnung Fahrzeug-Typ ABE/EWG-Nr.	kW-Bereich	Reifen	Reifenbezogene Auflagen und Hinweise	Auflagen und Hinweise
E-Klasse T-Modell 211K e1*2001/116*0213*..	100-285	245/35R19	K1a K1b K41 R02 T93	A01 A12 A14 A19 A58 Car VE9 S03
	100-285	255/35R19	K2c K42 R03 T96	
E-Klasse T-Modell R1ES e1*2007/46*1560*..	110-210	225/45R19	R37 T96 X77	A12 A14 A19 A58 Car KOV NoP V19 S05
	110-210	235/40R19	A01 K1c K2b K5d K5i K5k R37 T96 X77	
	110-210	235/40R19	A01 K1c K2h K5d K5i K5k R37 T96 X77	
	110-210	245/40R19	A01 K1c K2b K5d K5i K5k T94 T98	
	110-210	245/40R19	K2h R03 T94 T98	
	110-210	255/35R19	A01 K1c K2c K4i K5d K5i K5l K6i K7d K8h T96 X77	
	110-210	255/40R19	A01 K1c K2c K4i K5d K5i K5l K6i K7d K8h T00 T96	
E-Klasse T-Modell 4matic R1ES e1*2007/46*1560*..	135-195	225/45R19	R37 T96 X77	A12 A14 A19 A56 Car KOV NoP V19 S05
	135-195	235/40R19	A01 K1c K2b K5d K5i K5k R37 T96 X77	
	135-195	235/40R19	A01 K1c K2h K5d K5i K5k R37 T96 X77	
	135-270	245/40R19	A01 K1c K2b K5d K5i K5k T98	
	135-270	245/40R19	K2h R03 T98	
	135-270	255/35R19	A01 K1c K2c K4i K5d K5i K5l K6i K7d K8h T96 X77	
	135-270	255/40R19	A01 K1c K2c K4i K5d K5i K5l K6i K7d K8h T00 T96	
GLA 45 AMG 4matic 245G, -/AMG e1*2001/116*0470*..; e1*2007/46*1207*..	265, 280	225/45R19	K2b K6v M+S	A01 A12 A14 A19 A56 S03
	265, 280	235/40R19	K2b K6x K8a	
	265, 280	235/45R19	K2b K6x K8a	
	265, 280	245/40R19	K1b K2c K5v K6g K6y K8i	
	265, 280	245/45R19	K1b K2c K5v K6g K6y K8i	
	265, 280	255/40R19	K1a K1b K2c K5v K6g K6y K8i	
GLA-Klasse 245G e1*2001/116* 0470*06-..	80-155	225/45R19	K1b K2b K6v	A01 A12 A14 A19 A57 Flh S03
	80-155	235/40R19	K1a K1b K2b K5v K6x K8a	
	80-155	235/45R19	K1a K1b K2b K5v K6x K8a	
	80-155	245/40R19	K1c K2c K5a K5x K6g K6y K8i	
	80-155	245/45R19	K1c K2c K5a K5x K6g K6y K8i	
	80-155	255/40R19	K1c K2c K5a K5x K6g K6y K8i	
GLC 43 AMG 204X e1*2001/116* 0480*18-.. (FIN: W..253...)	270, 287	235/50R19	A10 M+S	A14 A19 A56 V19 S05
	270, 287	235/55R19	A10 M+S	
	270, 287	245/50R19	A01 A12 K1a K1b M+S	
	270, 287	255/45R19	A10 M+S	
	270, 287	255/50R19	A01 A12 K1c M+S	
	270, 287	275/45R19	A01 A12 K1a K1b M+S	
GLC 43 AMG Coupé 204X e1*2001/116* 0480*18-.. (FIN: W..253...)	270, 287	235/50R19	A10 M+S	A14 A19 A56 Flh V19 S05
	270, 287	235/55R19	A10 M+S	
	270, 287	245/50R19	A01 A12 K1a M+S	
	270, 287	255/45R19	A12 M+S	
	270, 287	255/50R19	A01 A12 K1a K1b M+S	
	270, 287	275/45R19	A01 A12 K1a K1b M+S	

Anlage 3 zum Prüfbericht Nr. **55018414** (7. Ausfertigung)Prüfgegenstand
HerstellerPKW-Sonderrad 8,5Jx19H2 Typ MN 859
Superior Industries Leichtmetallräder Germany GmbH

Seite 11 von 26

Handelsbezeichnung Fahrzeug-Typ ABE/EWG-Nr.	kW-Bereich	Reifen	Reifenbezogene Auflagen und Hinweise	Auflagen und Hinweise
GLC-Coupé 204X e1*2001/116* 0480*18-.. (FIN: W..253...)	100-243	235/50R19	A10	A14 A19 A57 Flh KMV MpH V19 S05
	100-243	235/55R19	A10	
	100-243	245/50R19	A01 A12 K1a	
	100-243	255/45R19	A12	
	100-243	255/50R19	A01 A12 K1a K1b	
GLC-Klasse 204X e1*2001/116* 0480*16-.. (FIN: W..253...)	100-243	235/50R19	A10	A14 A19 A57 MpH S05
	100-243	235/55R19	A10	
	100-243	245/50R19	A01 A12 K1a K1b K2b	
	100-243	255/45R19	A10	
	100-243	255/50R19	A01 A12 K1c K2b	
GLC-Klasse 204X e1*2001/116* 0480*16-.. - mit AMG-Line Verbreiterungen	120-243	235/50R19	A10	A14 A19 A57 Cb1 MpH V19 S05
	120-243	235/55R19	A10	
	120-243	245/50R19	A01 A12 K1a K1b	
	120-243	255/45R19	A10	
	120-243	255/50R19	A01 A12 K1c	
GLC-Klasse R2CGLC e1*2008/858*00186*.. - ohne Hinterachslenkung	145-198	235/55R19	A32 T01 T05	A14 A19 A56 B77 L05 NoP V19 S05
	145-198	245/50R19	A10 T01 T05	
	145-198	255/50R19	A01 A12 K2c R03	
	145-198	265/45R19	A12	
	145-198	275/45R19	A01 A12 K2c R03	
GLC-Klasse R2CGLC e1*2008/858*00186*.. - mit AMG-Line Verbreiterungen - ohne Hinterachslenkung	145-198	235/55R19	A32 T01 T05	A14 A19 A56 B77 Cb2 L05 NoP V19 S05
	145-198	245/50R19	A10 T01 T05	
	145-198	255/50R19	A32 R03	
	145-198	265/45R19	A12	
	145-198	275/45R19	A12 R03	
GLK-Klasse 204X e1*2001/116* 0480*00-16 (FIN: WDC204...)	100-225	235/50R19	K1c K2c K6a	A01 A12 A14 A19 V19 S05
	100-225	245/45R19	K1c K2a K2b	
	100-225	255/45R19	K1c K2c K5a K6a	
S 63/65 -/AMG 221, 221AMG e1*2001/116*0335*..; e1*2001/116*0396*.. (FIN: WDD221...)	386-463	255/40R19	K1a K1b K41 M+S	A01 A12 A14 A19 A58 S05
S 63/65 -/AMG 221, 221AMG e1*2001/116* 0335*20-..; 0396*09-.. ab Modell 2013 (FIN: W..222...)	430-463	255/45R19	M+S	A12 A14 A19 A57 BnK Lim S05

Anlage 3 zum Prüfbericht Nr. **55018414** (7. Ausfertigung)Prüfgegenstand
HerstellerPKW-Sonderrad 8,5Jx19H2 Typ MN 859
Superior Industries Leichtmetallräder Germany GmbH

Seite 12 von 26

Handelsbezeichnung Fahrzeug-Typ ABE/EWG-Nr.	kW-Bereich	Reifen	Reifenbezogene Auflagen und Hinweise	Auflagen und Hinweise
S 63/65 AMG Coupé/Cabrio 221 e1*2001/116* 0335*23-.. 0396*12-.. (FIN: WDD217...)	430-463	255/45R19	A90 M+S	A14 A19 A57 B03 BnK Cbo Cpe S05
S-Klasse 220 e1*97/27*0099*..	145-368	245/40R19	K1a K2b K41 K42 K45 K56 T94 T98	A01 A12 A14 A19 A61 B03 NBF S05
S-Klasse 221 e1*2001/116*0335*.. (FIN: WDD221...)	150-285	245/40R19	R37 T94 T98	A12 A14 A19 S05
	150-320	255/40R19	A01 K1a K1b K41	
	150-380	255/40R19	A01 K1a K1b K41 M+S T00 T96	
S-Klasse 222, 221 e1*2007/46*0960*.. e1*2001/116* 0335*19-.. ab Modell 2013 (FIN: W..222...)	150-345	245/45R19	A90 158	A14 A19 A57 BnK Lim NoP S05
	150-345	255/40R19	A12 T00 T96 158	
	150-345	255/45R19	A12 158	
S-Klasse R2S e1*2007/46*2115*.. - max. 4,5° Hinterachslenkung	210-280	235/50R19	A32 A84 R37 158	A14 A19 A57 A60 B77 Lim LM4 NoP V19 S05
	210-280	245/45R19	A10 A84 R37 158	
	210-330	255/45R19	A32 A84 158	
	210-330	265/45R19	A12 158	
S-Klasse R2S e1*2007/46*2115*.. - ohne Hinterachslenkung	210-280	235/50R19	A32 R37 158	A14 A19 A57 A60 B77 L05 Lim NoP V19 S05
	210-280	245/45R19	A10 R37 158	
	210-330	255/45R19	A32 158	
	210-330	265/45R19	A12 158	
S-Klasse R2S e1*2007/46*2115*.. - max. 10° Hinterachslenkung	210-280	235/50R19	A32 A84 R37 158	A14 A19 A57 A60 B77 Lim LM5 NoP V19 S05
	210-280	245/45R19	A10 A84 R37 158	
	210-330	255/45R19	A32 A84 158	
	210-330	265/45R19	A12 158	
S-Klasse Coupé/Cabrio 221 e1*2001/116* 0335*23-.. (FIN: W..217...)	270-345	245/45R19	A32	A14 A19 A57 Cbo Cpe S05
	270-345	255/40R19	A12	
	270-345	255/45R19	A12	
SL 230 e1*98/14*0169*00-18 Baureihe 230 (FIN: WDB230...)	170-285	255/35R19	A32	A14 A19 A63 S03
SL 230, 231 e1*2007/46*0803*.. e1*98/14*0169*19-23 Baureihe 231 (FIN: W..231...)	225-335	255/35R19	A32	A14 A19 X36 S03

Anlage 3 zum Prüfbericht Nr. **55018414** (7. Ausfertigung)Prüfgegenstand
HerstellerPKW-Sonderrad 8,5Jx19H2 Typ MN 859
Superior Industries Leichtmetallräder Germany GmbH

Seite 13 von 26

Handelsbezeichnung Fahrzeug-Typ ABE/EWG-Nr.	kW-Bereich	Reifen	Reifenbezogene Auflagen und Hinweise	Auflagen und Hinweise
SL 600 230 e1*98/14*0169*00-18 Baureihe 230 (FIN: WDB230...)	368,380	255/35R19	A32	A14 A19 A63 S03
SL...- AMG 230, 230AMG e1*98/14*0169*00-18, e1*2001/116* 0248*00-06 Baureihe 230 (FIN: WDB230...)	350-450	255/35R19	A32 M+S	A14 A19 A63 S03
SLK 170 e1*95/54*0039*..	100-160	225/35R19	K1a K2b K41 K42 K43 K45 L02	A01 A12 A14 A19 V19 S01
	100-160	255/30R19	K2b K42 K56 R03	
SLK 171 e1*2001/116*0262*..	120-170	225/35R19	K1a K1b K2b	A01 A12 A14 A19 V19 S01
	120-170	225/35R19	K1a K1b SP2	
	120-170	235/35R19	G01 K1c K2b K41	
	120-170	235/35R19	G01 K1c K41 SP2	
	120-170	255/30R19	K2b K44 K56 R03	
SLK / SLC -Klasse 172 e1*2007/46*0548*..	115-225	225/35R19	K1a K1b K2b	A01 A12 A14 A19 V19 S03
	115-225	225/35R19	K1a K1b SP2	
	115-225	235/35R19	G01 K1c K2b K5d K5i K5l K7d	
	115-225	235/35R19	G01 K1c K5d K5i K5l K7d SP2	
	115-225	245/30R19	K1c K2b K5d K5i K5l K6g K6i K7d K8d	
	115-225	245/30R19	K1c K5d K5i K5l K6g K6i K7d K8d SP2	
	115-225	255/30R19	K2b K6g K6i K8d R03	
115-225	255/30R19	K6g K6i K8d R03 SP2		
SLK 32 AMG 170 e1*95/54*0039*..	260	225/35R19	K1a K2b K41 K42 K43 K45 L02	A01 A12 A14 A19 V19 S01
	260	255/30R19	K2b K42 K56 R03	
SLK 350 171 e1*2001/116*0262*..	200,224	225/35R19	K1a K1b R02	A01 A12 A14 A19 V19 S01
	200,224	235/35R19	G01 K1c K41 R02	
	200,224	255/30R19	K2b K44 K56 R03	
SLK 55 AMG 171, 171AMG e1*2001/116*0262*.., e1*2001/116*0321*..	265,294	225/35R19	K1a K1b R02	A01 A12 A14 A19 B60 V19 S01
	265,294	235/35R19	K1c K41 R02	
	265,294	255/30R19	K2b K44 K56 R03	
Ssangyong Korando CW e8*2007/46*0360*..	100-120	235/45R19	K1a K1b K2a K2b	A01 A12 A14 A19 A57 BT1 S07
	100-120	235/50R19	K1c K2c K3c K5w K6w K8c	
	100-120	245/45R19	K1c K2c K3c K5w K6w K8c	
Ssangyong Korando e- Motion EK e9*2018/858*11111*.. - Elektro	75 (140)	235/50R19	K1c K2c K3c K5w K6w	A01 A12 A14 A19 A58 S07
	75 (140)	245/45R19	K1c K2c K3c K5w K6w	
	75 (140)	255/45R19	K1c K2c K3c K5b K5x K6x	

Anlage 3 zum Prüfbericht Nr. **55018414** (7. Ausfertigung)Prüfgegenstand
HerstellerPKW-Sonderrad 8,5Jx19H2 Typ MN 859
Superior Industries Leichtmetallräder Germany GmbH

Seite 14 von 26

Handelsbezeichnung Fahrzeug-Typ ABE/EWG-Nr.	kW-Bereich	Reifen	Reifenbezogene Auflagen und Hinweise	Auflagen und Hinweise
SsangYong Tivoli 2WD XK e9*2007/46*6294*10-.. - ab MJ 2021	100, 120	225/40R19	K1c K2a K2b K4i K6w K8e R63 T93 Z18	A01 A12 A14 A19 A58 F23 S06
	100, 120	235/40R19	K1c K2c K3c K4i K5b K6x K8i R63 Z18	
	100, 120	245/40R19	K1c K2c K3c K3i K4i K5b K5w K6x K8i R63 Z18	
	94-120	235/35R19	K1c K2c K3c K4i K5b K6x K8i T91	
	94-120	245/35R19	K1c K2c K3c K3i K4i K5b K5w K6x K8i T93	
SsangYong Tivoli 4WD XK e9*2007/46*6294*10-.. - ab MJ 2021	100, 120	225/40R19	K1c K2a K2b K4i K6w K8e T93	A01 A12 A14 A19 A56 F24 S06
	100, 120	235/35R19	K1c K2c K3c K4i K5b K6x K8i T91	
	100, 120	235/40R19	K1c K2c K3c K4i K5b K6x K8i	
	100, 120	245/35R19	K1c K2c K3c K3i K4i K5b K5w K6x K8i T93	
	100, 120	245/40R19	K1c K2c K3c K3i K4i K5b K5w K6x K8i	

Allgemeine Hinweise

Im Fahrzeug vorgeschriebene Fahrzeugsysteme, z. B. Reifendruckkontrollsysteme, müssen nach Anbau der Räder funktionsfähig bleiben.

Wird eine in diesem Gutachten aufgeführte Reifengröße verwendet, die nicht bereits in den Fahrzeugpapieren (u. a. Fahrzeugschein, Zulassungsbescheinigung I oder COC-Papier) genannt ist, so sind die Angaben über die Reifengröße in den Fahrzeugpapieren (Fahrzeugschein bzw. -brief, Zulassungsbescheinigung I) durch die Zulassungsstelle berichtigen zu lassen. Diese Berichtigung ist dann nicht erforderlich, wenn die ABE des Sonderrades eine Freistellung von der Pflicht zur Berichtigung der Fahrzeugpapiere enthält.

Die mindestens erforderlichen Geschwindigkeitsbereiche (mit Ausnahme der M+S-Profile) und Tragfähigkeiten der zu verwendenden Reifen sind den Fahrzeugpapieren (Fahrzeugbrief und -schein, Zulassungsbescheinigung I) zu entnehmen. Abschläge der Tragfähigkeit aufgrund der Fahrzeughöchstgeschwindigkeit sind zu berücksichtigen.

Fahrzeughöchst- geschwindigkeit	Tragfähigkeit (%) Geschwindigkeitssymbol (GSY)		
	V	W	Y
210 km/h	100%	100%	100%
220 km/h	97%	100%	100%
230 km/h	94%	100%	100%
240 km/h	91%	100%	100%
250 km/h	-	95%	100%
260 km/h	-	90%	100%
270 km/h	-	85%	100%
280 km/h	-	-	95%
290 km/h	-	-	90%
300 km/h	-	-	85%

Ferner sind nur Reifen einer Bauart und achsweise eines Reifentyps zulässig. Bei Verwendung unterschiedlicher Reifentypen auf Vorder- und Hinterachse sind die Hinweise des Fahrzeug- und / oder Reifenherstellers zu beachten.

Anlage 3 zum Prüfbericht Nr. **55018414** (7. Ausfertigung)Prüfgegenstand
HerstellerPKW-Sonderrad 8,5Jx19H2 Typ MN 859
Superior Industries Leichtmetallräder Germany GmbH

Seite 15 von 26

Das Fahrwerk und die Bremsaggregate müssen, mit Ausnahme der in der entsprechenden Auflage aufgeführten Umrüstmaßnahmen, dem Serienstand entsprechen. Die Zulässigkeit weiterer Veränderungen ist gesondert zu beurteilen.

Wird das serienmäßige Ersatzrad verwendet, soll mit mäßiger Geschwindigkeit und nicht länger als erforderlich gefahren werden. Es müssen die serienmäßigen Befestigungsteile verwendet werden. Bei Fahrzeugen mit Allradantrieb darf nur ein Ersatzrad mit gleicher Reifengröße bzw. gleichem Abrollumfang verwendet werden.

Die Bezieher der Räder sind darauf hinzuweisen, dass der vom Reifenhersteller vorgeschriebene Reifenfülldruck zu beachten ist.

Spezielle Auflagen und Hinweise

155 Das Sonderrad (gepr. Radlast) ist in Verbindung mit dieser Reifengröße nur zulässig bis zu einer zul. Achslast von 1550 kg. Eine erhöhte zulässige Achslast bei Anhängerbetrieb (siehe Ziff. 33 zu Ziff. 16 h bzw. Feld 22 zu Feld 7.1-8.3 in den Fahrzeugpapieren) ist zu beachten.

158 Das Sonderrad (gepr. Radlast) ist in Verbindung mit dieser Reifengröße nur zulässig bis zu einer zul. Achslast von 1580 kg. Eine erhöhte zulässige Achslast bei Anhängerbetrieb (siehe Ziff. 33 zu Ziff. 16 h bzw. Feld 22 zu Feld 7.1-8.3 in den Fahrzeugpapieren) ist zu beachten.

A01 Nach Durchführung der Technischen Änderung ist das Fahrzeug unter Vorlage der vorliegenden ABE unverzüglich einem amtlich anerkannten Sachverständigen oder Prüfer für den Kraftfahrzeugverkehr oder einem Prüfer einer Überwachungsorganisation nach Nummer 4 der Anlage VIIIb zur StVZO zur Durchführung und Bestätigung der in der ABE vorgeschriebenen Änderungsabnahme vorzuführen.

A10 Es dürfen nur feingliedrige bzw. die lt. Betriebsanleitung/Handbuch vorgeschriebenen Schneeketten an der Hinterachse verwendet werden.

A11 Es dürfen nur feingliedrige bzw. die lt. Betriebsanleitung/Handbuch vorgeschriebenen Schneeketten an den laut Betriebsanleitung/Handbuch dafür vorgesehenen Achsen verwendet werden.

A12 Die Verwendung von Schneeketten ist nicht zulässig.

A13 Es dürfen nur feingliedrige Schneeketten, die nicht mehr als 15 mm einschließlich Kettenschloss auftragen, an der Vorderachse verwendet werden.

A14 Zum Auswuchten der Räder dürfen an der Felgenaußenseite nur Klebegewichte unterhalb der Felgenschulter oder des Tiefbettes angebracht werden. Bei Anbringung der Klebegewichte im Felgenbett ist auf einen Mindestabstand von 2 mm zum Bremsattel zu achten.

A19 Es sind nur schlauchlose Reifen zulässig. Werden keine Ventile mit TPMS-Sensoren verwendet, sind Gummiventile oder Metallschraubventile mit Befestigung von außen, die den Normen DIN, E.T.R.T.O oder Tire and Rim entsprechen, zulässig. Werden Ventile mit TPMS-Sensor verwendet, so sind die Hinweise und Vorgaben der Hersteller zu beachten. Die Ventile und Sensoren müssen für den vorgeschriebenen Luftdruck und die bauartbedingte Höchstgeschwindigkeit geeignet sein. Die Ventile dürfen nicht über den Felgenrand hinausragen.

A31 Es dürfen nur feingliedrige Schneeketten, die nicht mehr als 12 mm einschließlich Kettenschloss auftragen, an den laut Betriebsanleitung dafür vorgesehenen Achsen verwendet werden.

Anlage 3 zum Prüfbericht Nr. **55018414** (7. Ausfertigung)

Prüfgegenstand
Hersteller

PKW-Sonderrad 8,5Jx19H2 Typ MN 859
Superior Industries Leichtmetallräder Germany GmbH

Seite 16 von 26

- A32** Es dürfen nur feingliedrige Schneeketten, die nicht mehr als 12 mm einschließlich Kettenschloss auftragen, an der Hinterachse verwendet werden.
- A33** Es dürfen nur feingliedrige Schneeketten, die nicht mehr als 12 mm einschließlich Kettenschloss auftragen, an der Vorderachse verwendet werden.
- A56** Die Rad-/Reifen-Kombination ist nur zulässig an Fahrzeugausführungen mit Allradantrieb (z.B. 4WD, Quattro, Syncro, 4-Matic, 4x4 u. ä.)
- A57** Diese Rad-/Reifen-Kombination(en) ist (sind) zulässig an Fahrzeugausführungen mit Front bzw. Heck-Antrieb und Allradantrieb (z.B. 2WD, 4WD, Quattro, Syncro, 4-Matic, 4x4, u. ä.)
- A58** Rad-Reifen-Kombination(en) nicht zulässig an Fahrzeugen mit Allradantrieb.
- A60** Auch zulässig für Fahrzeugausführungen mit verlängerter Karosserie.
- A61** Nicht zulässig für Fahrzeugausführungen mit extra verlängerter Karosserie (Fahrzeuginnenlänge über 5200 mm).
- A63** Die Verwendung von Schneeketten ist nur zulässig, wenn der Fahrzeughersteller diese für die Fahrzeugausführung/Reifengröße freigegeben hat. Die Hinweise des Fahrzeugherstellers sind zu beachten (siehe Betriebsanleitung/Handbuch).
- A84** Die Vorgaben und Hinweise des Fahrzeugherstellers bezüglich der Verwendung von Winterreifen (M+S-Profil) und Schneeketten sind zu beachten (s. Betriebsanleitung).
- A90** Es dürfen nur feingliedrige Schneeketten, die nicht mehr als 9 mm einschließlich Kettenschloss auftragen, an den laut Betriebsanleitung dafür vorgesehenen Achsen verwendet werden.
- A91** Es dürfen nur feingliedrige Schneeketten, die nicht mehr als 10 mm einschließlich Kettenschloss auftragen, an den laut Betriebsanleitung dafür vorgesehenen Achsen verwendet werden.
- B03** Die Zulässigkeit der Sonderräder ist nicht geprüft für Fahrzeuge, die serienmäßig ausschließlich mit größeren und/oder breiteren Serienrädern bzw. Serienreifen ausgerüstet sind (u. a. Fahrzeugschein, Zulassungsbescheinigung I, COC-Papier oder Bedienungsanleitung).
- B10** Rad nicht zulässig an Fahrzeugausführungen mit Bremsscheibendurchmesser 360mm an Achse 1.
- B60** Aufgrund fehlender Freigängigkeit zur Bremsanlage ist die Verwendung der Sonderräder nicht zulässig für Fahrzeugausführungen mit Bremsscheibendurchmesser 360 mm an Achse 1.
- B77** Rad nur zulässig für Fahrzeugausführungen mit Bremsscheibendurchmesser 370 mm an Achse 1.
- B92** Aufgrund fehlender Freigängigkeit zur Bremsanlage ist das Rad nicht zulässig für Fahrzeugausführungen mit Brembo-Bremssattel an Achse 1.
- BT1** Nur zulässig für Fahrzeugausführungen mit Bremsscheibendurchmesser 298 mm an Achse 1.

Anlage 3 zum Prüfbericht Nr. **55018414** (7. Ausfertigung)Prüfgegenstand
HerstellerPKW-Sonderrad 8,5Jx19H2 Typ MN 859
Superior Industries Leichtmetallräder Germany GmbH

Seite 17 von 26

BnK Die Räder sind nicht an Fahrzeugausführungen mit Keramik-Bremsen zulässig.

Car Die Rad/Reifen-Kombination ist zulässig für Fahrzeugausführungen der Karosserieform Kombilimousine (Avant, Break, Caravan, Grandtour, Kombi, Sportswagon, T-Modell, Touring, Tourer, Turnier, Variant, ...).

Cb1 Diese Rad-Reifen-Kombinationen sind zulässig bei Fahrzeugen mit Radhausverbreiterungen (Kotflügelverbreiterungen, Radlaufleisten) in Verbindung mit wahlweisen Serien-Rädern: VA: 8,0x19, ET38 mit 235/55R19 und HA: 9,0x19, ET20 mit 255/50R19 ww. VA: 8,5x20, ET40 mit 255/45R20 und HA: 9,5x20, ET22 mit 285/40R20 (u.a. Fahrzeugschein, Zulassungsbescheinigung I, COC-Papier oder Bedienungsanleitung).

Cb2 Diese Rad-Reifen-Kombinationen sind zulässig bei Fahrzeugen mit Radhausverbreiterungen (Kotflügelverbreiterungen, Radlaufleisten) in Verbindung mit wahlweisen Serien-Rädern:
VA: 8,0x18, ET32,5 mit 235/60R18 und HA: 9,0x18, ET30 mit 255/55R18 ww.
VA: 8,0x19, ET32,5 mit 235/55R19 und HA: 9,0x19, ET30 mit 255/50R19 ww.
VA: 8,5x20, ET34,5 mit 255/45R20 und HA: 9,5x20, ET35,5 mit 285/40R20
(u.a. Fahrzeugschein, Zulassungsbescheinigung I, COC-Papier oder Bedienungsanleitung).

Cbo Die Rad-/Reifen-Kombination ist zulässig für Fahrzeugausführungen der Karosserieform Cabrio-Limousine, Roadster.

Cpe Die Rad-/Reifen-Kombination ist zulässig für Fahrzeugausführungen der Karosserieform Coupé.

F23 Rad/Reifen-Kombination nur für Fahrzeugausführungen mit Verbundlenkerhinterachse.

F24 Rad/Reifen-Kombination nur für Fahrzeugausführungen mit Viel- bzw. Mehrlenkerhinterachse (Einzelradaufhängung).

F38 Rad/Reifenkombination nur zulässig an Fahrzeugausführungen mit Luftfederung.

F39 Rad/Reifenkombination nicht zulässig an Fahrzeugausführungen mit Luftfederung.

Flh Die Rad-/Reifen-Kombination ist zulässig für Fahrzeugausführungen der Karosserieform Schräghecklimousine (Fließheck, 3-türig und 5-türig).

G01 Es ist der Nachweis zu erbringen, dass die Anzeige des Geschwindigkeitsmessers und Wegstreckenzählers innerhalb der Toleranzen (75/443/EWG, ECE-R39, § 57 StVZO) liegt. Wird die Anzeige angeglichen, sind die in den Fahrzeugpapieren (u. a. Fahrzeugschein, Zulassungsbescheinigung I oder COC-Papier) eingetragenen Reifengrößen zu überprüfen.

K14 An der Vorderachse ist durch Nacharbeit der Frontschürze am Übergang zum Kotflügel eine ausreichende Freigängigkeit der Rad-/ Reifenkombination herzustellen.

K1a Die Radabdeckung an Achse 1 ist durch Ausstellen der Frontschürze und des Kotflügels oder durch Anbau von dauerhaft befestigten Karosserieteilen im Bereich 0° bis 30° vor Radmitte herzustellen. Die gesamte Breite der Rad-/Reifenkombination muss, unter Beachtung des maximal möglichen Betriebsmaßes des Reifens (1,04-fache der Nennbreite des Reifens), in dem oben genannten Bereich abgedeckt sein.

Anlage 3 zum Prüfbericht Nr. **55018414** (7. Ausfertigung)Prüfgegenstand
HerstellerPKW-Sonderrad 8,5Jx19H2 Typ MN 859
Superior Industries Leichtmetallräder Germany GmbH

Seite 18 von 26

K1b Die Radabdeckung an Achse 1 ist durch Ausstellen des Kotflügels oder durch Anbau von dauerhaft befestigten Karosserieteilen im Bereich 0° bis 50° hinter Radmitte herzustellen. Die gesamte Breite der Rad-/Reifenkombination muss, unter Beachtung des maximal möglichen Betriebsmaßes des Reifens (1,04-fache der Nennbreite des Reifens), in dem oben genannten Bereich abgedeckt sein.

K1c Die Radabdeckung an Achse 1 ist durch Ausstellen der Frontschürze und des Kotflügels oder durch Anbau von dauerhaft befestigten Karosserieteilen im Bereich 30° vor bis 50° hinter Radmitte herzustellen. Die gesamte Breite der Rad-/Reifenkombination muss, unter Beachtung des maximal möglichen Betriebsmaßes des Reifens (1,04-fache der Nennbreite des Reifens), in dem oben genannten Bereich abgedeckt sein.

K1v Die Rad-/Reifenkombination ist zulässig für Fahrzeugausführungen mit serienmäßigen Zusatzradabdeckungen an Achse 1 im Bereich 30° vor Radmitte (wheel cover, flaps,...).

K2a Die Radabdeckung an Achse 2 ist durch Ausstellen des Kotflügels oder durch Anbau von dauerhaft befestigten Karosserieteilen im Bereich 0° bis 30° vor Radmitte herzustellen. Die gesamte Breite der Rad-/Reifenkombination muss, unter Beachtung des maximal möglichen Betriebsmaßes des Reifens (1,04-fache der Nennbreite des Reifens), in dem oben genannten Bereich abgedeckt sein.

K2b Die Radabdeckung an Achse 2 ist durch Ausstellen der Heckschürze und des Kotflügels oder durch Anbau von dauerhaft befestigten Karosserieteilen im Bereich 0° bis 50° hinter Radmitte herzustellen. Die gesamte Breite der Rad-/Reifenkombination muss, unter Beachtung des maximal möglichen Betriebsmaßes des Reifens (1,04-fache der Nennbreite des Reifens), in dem oben genannten Bereich abgedeckt sein.

K2c Die Radabdeckung an Achse 2 ist durch Ausstellen der Heckschürze und des Kotflügels oder durch Anbau von dauerhaft befestigten Karosserieteilen im Bereich 30° vor bis 50° hinter Radmitte herzustellen. Die gesamte Breite der Rad-/Reifenkombination muss, unter Beachtung des maximal möglichen Betriebsmaßes des Reifens (1,04-fache der Nennbreite des Reifens), in dem oben genannten Bereich abgedeckt sein.

K2h Die Rad-/Reifenkombination ist zulässig für Fahrzeugausführungen mit serienmäßigen Zusatzradabdeckungen an Achse 2 im Bereich 50° hinter Radmitte (wheel cover, flaps,...).

K3a An Achse 1 sind die Schrauben zur Befestigung der Radhausinnenverkleidung an den Radhausausschnittkanten (100 mm hinter Radmitte) zu entfernen und die Befestigungslasche vollständig nach oben zu biegen. Die Radhausinnenverkleidungen sind anschließend dauerhaft neu zu befestigen.

K3c An Achse 1 sind die Schrauben zur Befestigung der Radhausinnenverkleidung an den Radhausausschnittkanten (100 mm vor Radmitte) zu entfernen und die Befestigungslasche vollständig nach oben zu biegen. Die Radhausinnenverkleidungen sind anschließend dauerhaft neu zu befestigen.

K3i An Achse 1 ist die Radhausinnenverkleidung an der Radhausausschnittkante auszuschneiden bzw. um 5 mm zu kürzen und anschließend dauerhaft neu zu befestigen.

K41 An Achse 1 ist durch Nacharbeiten der Radhausausschnittkanten eine ausreichende Freigängigkeit der Rad-Reifenkombination herzustellen.

Anlage 3 zum Prüfbericht Nr. **55018414** (7. Ausfertigung)Prüfgegenstand
HerstellerPKW-Sonderrad 8,5Jx19H2 Typ MN 859
Superior Industries Leichtmetallräder Germany GmbH

Seite 19 von 26

K42 An Achse 2 ist durch Nacharbeiten der Radhausausschnittkanten eine ausreichende Freigängigkeit der Rad-Reifenkombination herzustellen.

K43 An Achse 1 ist durch Aufweiten der Kotflügel bzw. inneren Seitenteile eine ausreichende Freigängigkeit der Rad-Reifen-Kombination herzustellen.

K44 An Achse 2 ist durch Aufweiten der Kotflügel bzw. inneren Seitenteile eine ausreichende Freigängigkeit der Rad-Reifenkombination herzustellen.

K45 An Achse 1 ist durch Nacharbeiten der Radhausinnenkotflügel, Kunststoffeinsätze bzw. deren Befestigungsteile eine ausreichende Freigängigkeit der Rad-Reifenkombination herzustellen. Ein evtl. vorhandener Spritzschutz für den Ansaugweg des Luftfilters muss erhalten bleiben.

K46 An Achse 2 ist durch Nacharbeiten der Radhausinnenkotflügel, Kunststoffeinsätze bzw. deren Befestigungsteile eine ausreichende Freigängigkeit der Rad-Reifenkombination herzustellen.

K4a An Achse 2 sind die Kunststoffmutter und Schrauben zur Befestigung der Radhausinnenverkleidung, über den Radhausausschnittkanten (100 mm vor Radmitte) zu entfernen. Die Radhausinnenverkleidungen sind anschließend dauerhaft neu zu befestigen.

K4i An Achse 2 ist die Radhausinnenverkleidung an der Radhausausschnittkante auszuschneiden bzw. um 5 mm zu kürzen und anschließend dauerhaft neu zu befestigen.

K4k An Achse 2 ist das Halteblech der Radhausinnenverkleidung oberhalb der Radhausausschnittkante vollständig anzulegen.

K56 Durch Nacharbeit der Heckschürze am Übergang zum Radhausausschnitt ist eine ausreichende Freigängigkeit der Rad-Reifenkombination herzustellen.

K5a An Achse 1 sind die Radhausausschnittkanten im Bereich 100 mm vor bis 100 mm hinter Radmitte vollständig umzulegen.

K5b An Achse 1 sind die Radhausausschnittkanten im Bereich 150 mm vor bis 150 mm hinter Radmitte vollständig umzulegen.

K5c An Achse 1 sind die Radhausausschnittkanten im Bereich 100 mm vor bis 200 mm hinter Radmitte vollständig umzulegen.

K5d An Achse 1 sind die Radhausausschnittkanten im Bereich 200 mm vor bis 200 mm hinter Radmitte vollständig umzulegen.

K5i An Achse 1 sind die in das Radhaus ragenden Kanten der Frontschürze auf einer Länge von 100 mm bis auf die Innenkontur des umgelegten Radlaufes folgend zu kürzen.

K5k An Achse 1 ist die Befestigungslasche der Frontschürze am Übergang zur Radhausausschnittkante um 5 mm zu kürzen oder um das gleiche Maß nach vorne/oben zu biegen.

K5l An Achse 1 ist die Befestigungslasche der Frontschürze am Übergang zur Radhausausschnittkante um 10 mm zu kürzen oder um das gleiche Maß nach vorne/oben zu biegen.

K5v An Achse 1 sind die Kunststoff-Radhausausschnittkanten im Bereich 100 mm vor bis 100 mm hinter Radmitte um 5 mm auszuschneiden bzw. zu kürzen.

Anlage 3 zum Prüfbericht Nr. **55018414** (7. Ausfertigung)Prüfgegenstand
HerstellerPKW-Sonderrad 8,5Jx19H2 Typ MN 859
Superior Industries Leichtmetallräder Germany GmbH

Seite 20 von 26

K5w An Achse 1 sind die Kunststoff-Radhausausschnittkanten im Bereich 200 mm vor bis 200 mm hinter Radmitte um 5 mm auszuschneiden bzw. zu kürzen.

K5x An Achse 1 sind die Kunststoff-Radhausausschnittkanten im Bereich 200 mm vor bis 200 mm hinter Radmitte vollständig auszuschneiden bzw. vollständig zu kürzen.

K6a An Achse 2 sind die Radhausausschnittkanten im Bereich 100 mm vor bis 100 mm hinter Radmitte vollständig umzulegen.

K6c An Achse 2 sind die Radhausausschnittkanten im Bereich 200 mm vor bis 150 mm hinter Radmitte vollständig umzulegen.

K6d An Achse 2 sind die Radhausausschnittkanten im Bereich 200 mm vor bis 200 mm hinter Radmitte vollständig umzulegen.

K6g An Achse 2 ist die Befestigungslasche der Heckschürze am Übergang zur Radhausausschnittkante um 5 mm zu kürzen oder um das gleiche Maß nach hinten/oben zu biegen.

K6h An Achse 2 ist die Befestigungslasche der Heckschürze am Übergang zur Radhausausschnittkante um 10 mm zu kürzen oder um das gleiche Maß nach hinten/oben zu biegen. Die Befestigungsschraube ist soweit wie möglich nach hinten zu versetzen.

K6i An Achse 2 sind die in das Radhaus ragenden Kanten der Heckschürze auf einer Länge von 100 mm bis auf die Innenkontur des umgelegten Radlaufes folgend zu kürzen.

K6u An Achse 2 sind die Kunststoff-Radhausausschnittkanten im Bereich 250 mm vor bis 300 mm hinter Radmitte vollständig auszuschneiden bzw. zu kürzen.

K6v An Achse 2 sind die Kunststoff-Radhausausschnittkanten im Bereich 100 mm vor bis 100 mm hinter Radmitte um 5 mm auszuschneiden bzw. zu kürzen.

K6w An Achse 2 sind die Kunststoff-Radhausausschnittkanten im Bereich 200 mm vor bis 200 mm hinter Radmitte um 5 mm auszuschneiden bzw. zu kürzen.

K6x An Achse 2 sind die Kunststoff-Radhausausschnittkanten im Bereich 200 mm vor bis 200 mm hinter Radmitte um 10 mm auszuschneiden bzw. zu kürzen.

K6y An Achse 2 sind die Kunststoff-Radhausausschnittkanten im Bereich 300 mm vor bis 200 mm hinter Radmitte vollständig auszuschneiden bzw. zu kürzen.

K7c An Achse 1 sind die Radhausausschnittkanten im Bereich 100 mm vor bis 200 mm hinter Radmitte um 5 mm aufzuweiten.

K7d An Achse 1 sind die Radhausausschnittkanten im Bereich 200 mm vor bis 200 mm hinter Radmitte um 5 mm aufzuweiten.

K7i An Achse 1 sind die Radhausausschnittkanten im Bereich 200 mm vor bis 200 mm hinter Radmitte um 10 mm aufzuweiten.

K8a An Achse 2 sind die Radhausausschnittkanten im Bereich 100 mm vor bis 100 mm hinter Radmitte um 5 mm aufzuweiten.

K8b An Achse 2 sind die Radhausausschnittkanten im Bereich 100 mm vor bis 300 mm hinter Radmitte um 5 mm aufzuweiten.

Anlage 3 zum Prüfbericht Nr. **55018414** (7. Ausfertigung)Prüfgegenstand
HerstellerPKW-Sonderrad 8,5Jx19H2 Typ MN 859
Superior Industries Leichtmetallräder Germany GmbH

Seite 21 von 26

- K8c** An Achse 2 sind die Radhausausschnittkanten im Bereich 200 mm vor bis 100 mm hinter Radmitte um 5 mm aufzuweiten.
- K8d** An Achse 2 sind die Radhausausschnittkanten im Bereich 100 mm vor bis 200 mm hinter Radmitte um 5 mm aufzuweiten.
- K8e** An Achse 2 sind die Radhausausschnittkanten im Bereich 200 mm vor bis 200 mm hinter Radmitte um 5 mm aufzuweiten.
- K8g** An Achse 2 sind die Radhausausschnittkanten im Bereich 400 mm vor bis 200 mm hinter Radmitte um 5 mm aufzuweiten.
- K8h** An Achse 2 sind die Radhausausschnittkanten im Bereich 300 mm vor bis 200 mm hinter Radmitte um 5 mm aufzuweiten.
- K8i** An Achse 2 sind die Radhausausschnittkanten im Bereich 200 mm vor bis 200 mm hinter Radmitte um 10 mm aufzuweiten.
- K8m** An Achse 2 sind die Radhausausschnittkanten im Bereich 300 mm vor bis 200 mm hinter Radmitte um 10 mm aufzuweiten.
- K8n** An Achse 2 sind die Radhausausschnittkanten im Bereich 200 mm vor bis 300 mm hinter Radmitte um 10 mm aufzuweiten.
- K8z** An Achse 2 sind die Radhausausschnittkanten im Bereich 200mm vor bis 300mm hinter Radmitte um 5mm aufzuweiten.
- K9v** An Achse 2 sind die in das Radhaus ragenden Kanten der Zusatzradabdeckungen auf einer Länge von 100 mm bis auf die Innenkontur des Radlaufes folgend zu kürzen.
- KMV** Betrifft nur Fahrzeugvarianten mit serienmäßigen Kunststoffverbreiterungen bzw. mit zusätzlichen Kotflügelverbreiterungen (Radlaufleisten).
- KOV** Betrifft nur Fahrzeugvarianten ohne serienmäßige Kunststoffverbreiterungen bzw. ohne zusätzliche Kotflügelverbreiterungen (Radlaufleisten).
- L02** Durch Begrenzung des Lenkeinschlages ist eine ausreichende Freigängigkeit der Rad- / Reifenkombination herzustellen.
- L05** Die Verwendung dieser Rad-/Reifen-Kombination(en) ist(sind) nicht zulässig an Fahrzeugen mit Allradlenkung (4WS).
- L06** Diese Rad-/Reifen-Kombination(en) ist (sind) zulässig an Fahrzeugausführungen mit und ohne Allradlenkung (4WS).
- LM4** Die Verwendung dieser Rad-/Reifen-Kombination(en) ist(sind) zulässig an Fahrzeugen mit serienmäßiger Hinterachslenkung (4WS) mit einem Lenkwinkel von bis zu 4,5°.
- LM5** Die Verwendung dieser Rad-/Reifen-Kombination(en) ist(sind) zulässig an Fahrzeugen mit optionaler Hinterachslenkung (4WS) mit einem Lenkwinkel von bis zu 10°. (Option/Code 216)
- Lim** Die Rad-/Reifen-Kombination ist zulässig für Fahrzeugausführungen der Karosserieform Limousine.

Anlage 3 zum Prüfbericht Nr. **55018414** (7. Ausfertigung)

Prüfgegenstand
Hersteller

PKW-Sonderrad 8,5Jx19H2 Typ MN 859
Superior Industries Leichtmetallräder Germany GmbH

Seite 22 von 26

- M+S** Diese Reifengröße ist nur zulässig als M+S-Bereifung.
- MHy** Auch zulässig für Fahrzeugausführungen mit Hybridantrieb (Hybridelektrofahrzeug).
- MpH** Auch zulässig für Fahrzeugausführungen mit Hybridantrieb (Hybridelektrofahrzeug; HEV), incl. Plug-in-Hybrid Fahrzeuge bzw. extern aufladbare Hybrid-Elektro-Fahrzeuge (PHEV bzw. OVC-HEV).
- NA1** Nicht zulässig bei Fahrzeugen (Audi A6 allroad, Typ 4G) mit serienmäßigen Reifengrößen 235/55R18, 255/45R19 oder 255/40R20 (u. a. Fahrzeugschein, Zulassungsbescheinigung I, COC-Papier oder Bedienungsanleitung).
- NBF** Nicht für gepanzerte bzw. beschussgeschützte Fahrzeugausführungen.
- NoD** Nicht zulässig für Fahrzeugausführungen mit Dieselmotor.
- NoE** Nicht für "reines" Elektrofahrzeug (Battery Electric Vehicle "BEV").
- NoH** Nicht für Hybrid-Fahrzeuge bzw. Fahrzeugausführungen mit Hybridantrieb (Hybridelektrofahrzeug).
- NoP** Nicht für Plug-in Hybrid-Fahrzeuge bzw. extern aufladbare Hybrid-Elektro-Fahrzeuge (PHEV bzw. OVC-HEV).
- R02** Diese Reifengröße ist nur an Achse 1 zulässig.
- R03** Diese Reifengröße ist nur an Achse 2 zulässig.
- R21** Es können Reifen gleicher Größe verwendet werden, die gemäß Bestätigung des Reifenherstellers auf der im Gutachten genannten Radgröße montierbar sind und ausreichende Tragfähigkeit bei max. Sturzwinkel und Höchstgeschwindigkeit aufweisen. Diese Bestätigung ist vom Führer des Fahrzeugs mitzuführen.
- R37** Diese Reifengröße ist nicht geprüft für Fahrzeuge, die serienmäßig ausschließlich mit größeren und/oder breiteren Reifengrößen (u. a. Fahrzeugschein, Zulassungsbescheinigung I, COC-Papier oder Bedienungsanleitung) ausgerüstet sind.
- R63** Diese Reifengröße ist nur zulässig bei Fahrzeugen mit serienmäßiger Reifengröße 205/65R16 (u. a. Fahrzeugschein, Zulassungsbescheinigung I, COC-Papier oder Bedienungsanleitung).
- R70** Für das Fahrzeug ist die Reifengröße auf der im Gutachten genannten Radgröße durch den Reifenhersteller zu bestätigen. Diese Bestätigung ist vom Führer des Fahrzeugs mitzuführen.
- S01** Zur Befestigung der Räder dürfen nur die mitgelieferten Befestigungsmittel Nr. S01 (siehe Seite 1) verwendet werden.
- S02** Zur Befestigung der Räder dürfen nur die mitgelieferten Befestigungsmittel Nr. S02 (siehe Seite 1) verwendet werden.
- S03** Zur Befestigung der Räder dürfen nur die mitgelieferten Befestigungsmittel Nr. S03 (siehe Seite 1) verwendet werden.

Anlage 3 zum Prüfbericht Nr. **55018414** (7. Ausfertigung)Prüfgegenstand
HerstellerPKW-Sonderrad 8,5Jx19H2 Typ MN 859
Superior Industries Leichtmetallräder Germany GmbH

Seite 23 von 26

S04 Zur Befestigung der Räder dürfen nur die mitgelieferten Befestigungsmittel Nr. S04 (siehe Seite 1) verwendet werden.

S05 Zur Befestigung der Räder dürfen nur die mitgelieferten Befestigungsmittel Nr. S05 (siehe Seite 1) verwendet werden.

S06 Zur Befestigung der Räder dürfen nur die mitgelieferten Befestigungsmittel Nr. S06 (siehe Seite 1) verwendet werden.

S07 Zur Befestigung der Räder dürfen nur die mitgelieferten Befestigungsmittel Nr. S07 (siehe Seite 1) verwendet werden.

SP2 Rad/Reifen-Kombination ist nur zulässig an Fahrzeugausführungen mit serienmäßiger Radabdeckung an der Heckschürze oder AMG Verbreiterungssatz.

T00 Reifen (LI 100) nur zulässig für Fahrzeuge mit zul. Achslasten bis 1600 kg (Fzg.-Schein, Ziff. 16 bzw. Zulassungsbescheinigung Feld 8). Abschlüsse der Tragfähigkeit aufgrund der Bauartbedingten Höchstgeschwindigkeit (Fzg.-Schein, Ziff. 6 bzw. Zulassungsbescheinigung Feld T) sind zu berücksichtigen.

T01 Reifen (LI 101) nur zulässig für Fahrzeuge mit zul. Achslasten bis 1650 kg (Fzg.-Schein, Ziff. 16 bzw. Zulassungsbescheinigung Feld 8). Abschlüsse der Tragfähigkeit aufgrund der Bauartbedingten Höchstgeschwindigkeit (Fzg.-Schein, Ziff. 6 bzw. Zulassungsbescheinigung Feld T) sind zu berücksichtigen.

T02 Reifen (LI 102) nur zulässig für Fahrzeuge mit zul. Achslasten bis 1700 kg (Fzg.-Schein, Ziff. 16 bzw. Zulassungsbescheinigung Feld 8). Abschlüsse der Tragfähigkeit aufgrund der Bauartbedingten Höchstgeschwindigkeit (Fzg.-Schein, Ziff. 6 bzw. Zulassungsbescheinigung Feld T) sind zu berücksichtigen.

T05 Reifen (LI 105) nur zulässig für Fahrzeuge mit zul. Achslasten bis 1850 kg (Fzg.-Schein, Ziff. 16 bzw. Zulassungsbescheinigung Feld 8). Abschlüsse der Tragfähigkeit aufgrund der Bauartbedingten Höchstgeschwindigkeit (Fzg.-Schein, Ziff. 6 bzw. Zulassungsbescheinigung Feld T) sind zu berücksichtigen.

T84 Reifen (LI 84) nur zulässig für Fahrzeuge mit zul. Achslasten bis 1000 kg (Fzg.-Schein, Ziff. 16 bzw. Zulassungsbescheinigung Feld 8). Abschlüsse der Tragfähigkeit aufgrund der Bauartbedingten Höchstgeschwindigkeit (Fzg.-Schein, Ziff. 6 bzw. Zulassungsbescheinigung Feld T) sind zu berücksichtigen.

T87 Reifen (LI 87) nur zulässig für Fahrzeuge mit zul. Achslasten bis 1090 kg (Fzg.-Schein, Ziff. 16 bzw. Zulassungsbescheinigung Feld 8). Abschlüsse der Tragfähigkeit aufgrund der Bauartbedingten Höchstgeschwindigkeit (Fzg.-Schein, Ziff. 6 bzw. Zulassungsbescheinigung Feld T) sind zu berücksichtigen.

T88 Reifen (LI 88) nur zulässig für Fahrzeuge mit zul. Achslasten bis 1120 kg (Fzg.-Schein, Ziff. 16 bzw. Zulassungsbescheinigung Feld 8). Abschlüsse der Tragfähigkeit aufgrund der Bauartbedingten Höchstgeschwindigkeit (Fzg.-Schein, Ziff. 6 bzw. Zulassungsbescheinigung Feld T) sind zu berücksichtigen.

Anlage 3 zum Prüfbericht Nr. **55018414** (7. Ausfertigung)Prüfgegenstand
HerstellerPKW-Sonderrad 8,5Jx19H2 Typ MN 859
Superior Industries Leichtmetallräder Germany GmbH

Seite 24 von 26

T89 Reifen (LI 89) nur zulässig für Fahrzeuge mit zul. Achslasten bis 1160 kg (Fzg.-Schein, Ziff. 16 bzw. Zulassungsbescheinigung Feld 8). Abschlüsse der Tragfähigkeit aufgrund der Bauartbedingten Höchstgeschwindigkeit (Fzg.-Schein, Ziff. 6 bzw. Zulassungsbescheinigung Feld T) sind zu berücksichtigen.

T91 Reifen (LI 91) nur zulässig für Fahrzeuge mit zul. Achslasten bis 1230 kg (Fzg.-Schein, Ziff. 16 bzw. Zulassungsbescheinigung Feld 8). Abschlüsse der Tragfähigkeit aufgrund der Bauartbedingten Höchstgeschwindigkeit (Fzg.-Schein, Ziff. 6 bzw. Zulassungsbescheinigung Feld T) sind zu berücksichtigen.

T92 Reifen (LI 92) nur zulässig für Fahrzeuge mit zul. Achslasten bis 1260 kg (Fzg.-Schein, Ziff. 16 bzw. Zulassungsbescheinigung Feld 8). Abschlüsse der Tragfähigkeit aufgrund der Bauartbedingten Höchstgeschwindigkeit (Fzg.-Schein, Ziff. 6 bzw. Zulassungsbescheinigung Feld T) sind zu berücksichtigen.

T93 Reifen (LI 93) nur zulässig für Fahrzeuge mit zul. Achslasten bis 1300 kg (Fzg.-Schein, Ziff. 16 bzw. Zulassungsbescheinigung Feld 8). Abschlüsse der Tragfähigkeit aufgrund der Bauartbedingten Höchstgeschwindigkeit (Fzg.-Schein, Ziff. 6 bzw. Zulassungsbescheinigung Feld T) sind zu berücksichtigen.

T94 Reifen (LI 94) nur zulässig für Fahrzeuge mit zul. Achslasten bis 1340 kg (Fzg.-Schein, Ziff. 16 bzw. Zulassungsbescheinigung Feld 8). Abschlüsse der Tragfähigkeit aufgrund der Bauartbedingten Höchstgeschwindigkeit (Fzg.-Schein, Ziff. 6 bzw. Zulassungsbescheinigung Feld T) sind zu berücksichtigen.

T95 Reifen (LI 95) nur zulässig für Fahrzeuge mit zul. Achslasten bis 1380 kg (Fzg.-Schein, Ziff. 16 bzw. Zulassungsbescheinigung Feld 8). Abschlüsse der Tragfähigkeit aufgrund der Bauartbedingten Höchstgeschwindigkeit (Fzg.-Schein, Ziff. 6 bzw. Zulassungsbescheinigung Feld T) sind zu berücksichtigen.

T96 Reifen (LI 96) nur zulässig für Fahrzeuge mit zul. Achslasten bis 1420 kg (Fzg.-Schein, Ziff. 16 bzw. Zulassungsbescheinigung Feld 8). Abschlüsse der Tragfähigkeit aufgrund der Bauartbedingten Höchstgeschwindigkeit (Fzg.-Schein, Ziff. 6 bzw. Zulassungsbescheinigung Feld T) sind zu berücksichtigen.

T98 Reifen (LI 98) nur zulässig für Fahrzeuge mit zul. Achslasten bis 1500 kg (Fzg.-Schein, Ziff. 16 bzw. Zulassungsbescheinigung Feld 8). Abschlüsse der Tragfähigkeit aufgrund der Bauartbedingten Höchstgeschwindigkeit (Fzg.-Schein, Ziff. 6 bzw. Zulassungsbescheinigung Feld T) sind zu berücksichtigen.

T99 Reifen (LI 99) nur zulässig für Fahrzeuge mit zul. Achslasten bis 1550 kg (Fzg.-Schein, Ziff. 16 bzw. Zulassungsbescheinigung Feld 8). Abschlüsse der Tragfähigkeit aufgrund der Bauartbedingten Höchstgeschwindigkeit (Fzg.-Schein, Ziff. 6 bzw. Zulassungsbescheinigung Feld T) sind zu berücksichtigen.

V00 Unterschiedliche Reifengrößen auf Vorder- und Hinterachse sind nicht zulässig für Fahrzeugausführungen mit Allradantrieb (z.B. AWD, 4-Matic, Syncro, 4x4,...).

V01 Unterschiedliche Reifengrößen auf Vorder- und Hinterachse sind für Fahrzeuge mit Allradantrieb (4-Matic) bei Baureihe 212 nur ab EG-Genehmigungsstand: e1*2001/116*0501*08, bzw. bei Baureihe 212 K nur ab Genehmigungsstand: e1*2007/46*0200*07 zulässig.

Anlage 3 zum Prüfbericht Nr. **55018414** (7. Ausfertigung)
 Prüfgegenstand
 Hersteller

 PKW-Sonderrad 8,5Jx19H2 Typ MN 859
 Superior Industries Leichtmetallräder Germany GmbH

Seite 25 von 26

V19 Bei Verwendung verschiedener Reifengrößen an Vorder- und Hinterachse sind folgende Reifenkombinationen, sofern die Reifengrößen in der Spalte "Reifen" aufgeführt sind, möglich:

	Vorderachse	Hinterachse
Nr. 1	215/35R19	245/30R19, 255/30R19
Nr. 2	225/35R19	245/30R19, 255/30R19, 265/30R19, 305/25R19
Nr. 3	225/40R19	245/35R19, 255/35R19
Nr. 4	225/45R19	245/40R19, 255/40R19
Nr. 5	225/55R19	275/45R19
Nr. 6	235/35R19	255/30R19, 265/30R19, 275/30R19, 315/25R19
Nr. 7	235/40R19	265/35R19, 275/35R19
Nr. 8	235/45R19	255/40R19
Nr. 9	235/50R19	255/45R19, 265/45R19
Nr. 10	235/55R19	255/50R19, 285/45R19, 295/45R19
Nr. 11	245/30R19	305/25R19
Nr. 12	245/35R19	255/35R19, 275/30R19, 285/30R19
Nr. 13	245/40R19	275/35R19, 285/35R19
Nr. 14	245/45R19	275/40R19
Nr. 15	245/50R19	275/45R19
Nr. 16	255/30R19	305/25R19, 315/25R19
Nr. 17	255/35R19	285/30R19, 295/30R19, 305/30R19
Nr. 18	255/40R19	285/35R19, 295/35R19
Nr. 19	255/45R19	285/40R19
Nr. 20	255/50R19	275/45R19, 285/45R19, 295/45R19
Nr. 21	255/55R19	275/50R19
Nr. 22	265/30R19	305/25R19, 315/25R19

Es sind nur Reifen eines Herstellers und achsweise eines Profiltyps zulässig, für die der Reifen- oder Fahrzeughersteller die Eignung für das jeweilige Fahrzeug bestätigt. Diese Bestätigung ist vom Führer des Fahrzeugs mitzuführen.

VE9 Bei Verwendung verschiedener Reifengrößen an Vorder- und Hinterachse sind folgende Reifenkombinationen, sofern die Reifengrößen in der Spalte "Reifen" aufgeführt sind, möglich:

	Vorderachse	Hinterachse
Nr. 1	245/35R19	255/35R19

Es sind nur Reifen eines Herstellers und Profiltyps zulässig, für die der Reifen- oder Fahrzeughersteller die Eignung für das jeweilige Fahrzeug bestätigt. Diese Bestätigung ist vom Führer des Fahrzeugs mitzuführen.

VS9 Bei Verwendung verschiedener Reifengrößen an Vorder- und Hinterachse sind folgende Reifenkombinationen, sofern die Reifengrößen in der Spalte "Reifen" aufgeführt sind, möglich:

	Vorderachse	Hinterachse
Nr. 1	235/45R19	255/40R19
Nr. 2	245/40R19	275/35R19, 285/35R19
Nr. 3	255/40R19	255/40R19, 275/40R19, 285/35R19, 295/35R19

Es sind nur Reifen eines Herstellers und Profiltyps zulässig, für die der Reifen- oder Fahrzeughersteller die Eignung für das jeweilige Fahrzeug bestätigt. Diese Bestätigung ist vom Führer des Fahrzeugs mitzuführen.

Anlage 3 zum Prüfbericht Nr. **55018414** (7. Ausfertigung)

Prüfgegenstand
Hersteller

PKW-Sonderrad 8,5Jx19H2 Typ MN 859
Superior Industries Leichtmetallräder Germany GmbH

Seite 26 von 26

X36 Rad nur zulässig für Fahrzeugausführungen mit Bremsscheibendurchmesser 360 mm an Achse 1.

X77 Rad-/Reifenkombination nicht zulässig für Fahrzeugausführungen mit 3. Sitzreihe.

X80 Nur zulässig für Fahrzeuge (Audi A4 Allroad) mit serienmäßigen Reifengrößen 225/55R17 oder 245/45R18 (u. a. Fahrzeugschein, Zulassungsbescheinigung I, COC-Papier oder Bedienungsanleitung).

Y85 Die Rad-/Reifen-Kombination ist zulässig für 5-türige Fahrzeugausführungen der Karosserieform Schräghecklimousine (Fließheck).

Z18 Diese Rad-Reifen-Kombinationen sind zulässig bei Fahrzeugen mit 18-Zoll-Serien-Reifengrößen (u.a. Fahrzeugschein, Zulassungsbescheinigung I, COC-Papier oder Bedienungsanleitung).

Prüfort und Prüfdatum

Die Verwendungsprüfung fand am 10. Februar 2023 in Lamsheim statt.

Prüfergebnis



Aufgrund der durchgeführten Prüfungen bestehen keine technischen Bedenken o.g. Sonderräder unter Beachtung der Auflagen und Hinweise zu verwenden.

Die in diesem Gutachten aufgeführten Fahrzeugtypen entsprechen auch nach der Umrüstung den heute gültigen Vorschriften der StVZO. Das Gutachten verliert seine Gültigkeit, wenn sich entsprechende Bauvorschriften der StVZO ändern oder an den Kraftfahrzeugen Änderungen eintreten, die die Begutachtungspunkte beeinflussen.

Das Gutachten umfasst Blatt 1 bis 26 und gilt für Sonderräder ab Herstellungsdatum Februar 2014.

Der Technische Dienst Typprüfstelle Fahrzeuge/Fahrzeugteile der TÜV Rheinland Kraftfahrt GmbH, Am Grauen Stein, 51105 Köln ist mit seinem Ingenieurzentrum Technologiezentrum Typprüfstelle, Lamsheim für die angewendeten Prüfverfahren vom Kraftfahrt-Bundesamt entsprechend EG-FGV für das Typprüfverfahren des KBA unter der Nummer KBA-P 00010-96 benannt.

Lamsheim, 10. Februar 2023

Blauth

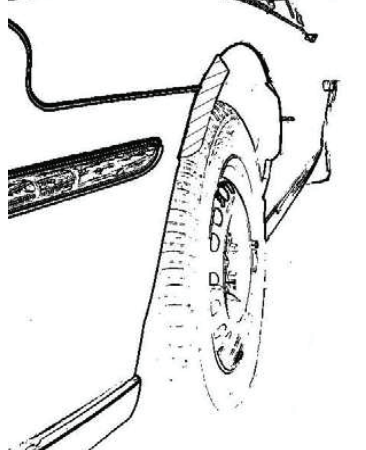
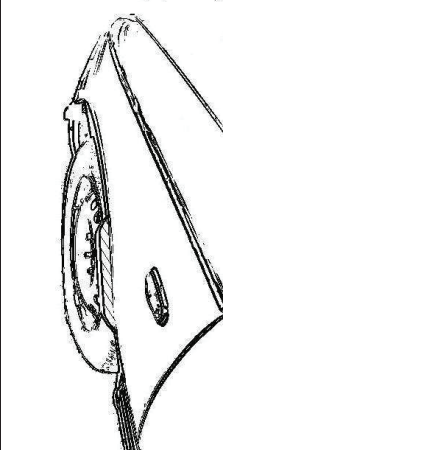

00404063.DOC

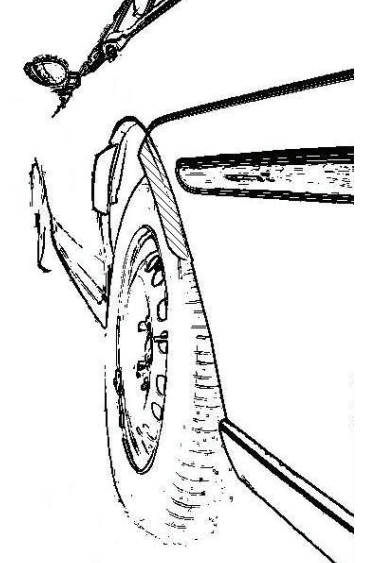
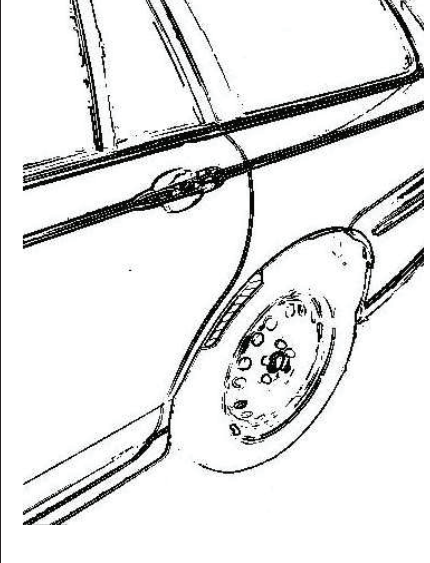

Hinweisblatt „Radabdeckung“

Die nachfolgenden Bilder stellen schematisch dar, wie und an welchen Stellen die Radabdeckung mit Hilfe von Zusatzleisten (schraffiert), die im Fachhandel (auch als Meterware) in verschiedenen Breiten erhältlich sind, gem. den Auflagen

K1a, K1b, K1c und
K2a, K2b, K2c

hergestellt werden können. Die Zusatzleisten sind dauerhaft an die äußeren Kotflügelkanten zu kleben.

Vorderachse		
		
Auflage „K1a“	Auflage „K1b“	Auflage „K1c“
Beispiel für eine Leiste im Bereich 0° bis 30° vor der Radmitte	Beispiel für eine Leiste im Bereich 0° bis 50° hinter der Radmitte	Beispiel für eine Leiste im Bereich von 30° vor bis 50° hinter der Radmitte

Hinterachse		
		
Auflage „K2b“	Auflage „K2a“	Auflage „K2c“
Beispiel für eine Leiste im Bereich 0° bis 50° hinter der Radmitte	Beispiel für eine Leiste im Bereich 0° bis 30° vor der Radmitte	Beispiel für eine Leiste im Bereich von 30° vor bis 50° hinter der Radmitte

Wichtige Pflegehinweise

Damit Sie lange Freude an Ihren ALUTEC Leichtmetallfelgen haben, beachten Sie bitte die folgenden Pflegehinweise. Einflüsse wie Bremsstaub, Schmutz, Feuchtigkeit, Salz und Steine lassen sich nicht vermeiden, aber ihre Auswirkung auf die Felgen lässt sich durch sorgfältige Pflege beseitigen oder minimieren.

Reinigungsintervalle

Bleiben Verschmutzungen längere Zeit auf der Felge haften, kann dies zu Dauerschäden führen. Deshalb empfehlen wir Reinigungsintervalle von höchstens zwei Wochen. Dabei sollten die Räder außen und innen gründlich von allen Verschmutzungen befreit werden. In der Winterzeit sollten die Felgen einmal pro Woche gereinigt werden. Kleine Lackschäden sind unbedingt sofort mit Klarlack auszubessern, um eine unterwandernde Korrosion zu vermeiden.

Reinigungsmittel

Warmes Wasser mit Spülmittel oder Auto-Shampoo sind die Mittel der Wahl. Sollten Sie sich für Felgenreiniger entscheiden, beachten Sie unbedingt die Herstellerangaben und die vorgegebene Einwirkzeit. Verzichten Sie auf säure-, laugen- oder alkoholhaltige Reinigungsmittel, da diese den Lack und eventuell auch das Bremssystem in Mitleidenschaft ziehen können.

Reinigungstipps

- ▶ Um ein Eintrocknen des Reinigers zu vermeiden, sollten die Felgen bei der Reinigung kalt sein
- ▶ Verwenden Sie nur saubere und weiche Schwämme oder Bürsten
- ▶ Aggressive Reinigungsgegenstände und -mittel wie Stahlwolle oder Scheuersand sind bei einer Reinigung von Leichtmetallfelgen fehl am Platz
- ▶ Falls Sie sich für einen Felgenreiniger entscheiden, überschreiten Sie auf keinen Fall dessen maximale Einwirkzeit
- ▶ Nach dem Reinigungsvorgang ist der Reiniger gründlich abzuwaschen
- ▶ Zu einer sorgfältigen Reinigung gehören immer auch die Innenseiten
- ▶ Bessern Sie Lackschäden sofort aus, um Oxidation zu verhindern
- ▶ Mit handelsüblicher Felgenversiegelung sorgen Sie im Übrigen für zusätzlichen Schutz, aber auch hier sind unbedingt die Herstellerangaben zu beachten
- ▶ Autowaschanlagen mit härteren Bürsten sollten Sie meiden

Die Nichtbeachtung dieser Pflegehinweise führt nicht zum generellen Verlust der Garantieansprüche, kann aber zu Beschädigungen der Leichtmetallfelgen führen, die nach den vorstehenden Garantiebedingungen nicht unter die Garantie fallen.

Garantieausfall bei der so genannten „optischen Radaufbereitung“!

Einige Werkstätten bieten eine optische Rad- oder Felgenaufbereitung an und versprechen damit Schäden am Rad zu reparieren. Dieser Vorgang ist ein schwerer Eingriff in die Beschaffenheit und Festigkeit einer Felge, z. B. durch spanende Verfahren oder starke Erhitzung, und führt deshalb zum **Erlöschen der Garantie!** Aus Sicherheitsgründen raten wir dringend von der optischen Radaufbereitung ab.

Hersteller:

 **SUPERIOR INDUSTRIES**

SUPERIOR INDUSTRIES Leichtmetallräder Germany GmbH
Gustav-Kirchhoff-Straße 10
67098 Bad Dürkheim
Germany

Tel.: +49 6322 9899 - 6000
Fax: +49 6322 9899 - 6001
E-Mail: kundenservice@supind.com

Important care instructions

To ensure your ALUTEC alloy wheels bring you lasting enjoyment, please observe the following instructions. While brake dust, dirt, moisture, salt, stones and other hazards are unavoidable, it is possible to prevent or at least minimize any damage through appropriate wheel care.

Regular cleaning

If dirt remains on the wheel for an extended period, this can lead to permanent damage. For this reason, we recommend regular cleaning, at intervals of no more than two weeks. Thoroughly clean both the outside and the inside of the wheel to remove all dirt. In winter, the wheels should be cleaned once a week. Minor damage (chipping) to the paint finish should be repaired using clear coat (varnish) to prevent corrosion of the underlying, surrounding material (filiform corrosion).

Cleaning agents

We recommend warm water with detergent (dish soap) or car shampoo. If you decide to use specialist wheel cleaner, please strictly observe the manufacturer's instructions, especially regarding application time. Do not use cleaners that contain acids, alkalis or alcohols, as these can negatively impact the paint finish and possibly even the car's braking system.

Advice on cleaning

- ▶ When being cleaned, the wheels should be cold to prevent the cleaner from drying out
- ▶ Use clean and soft sponges and brushes only
- ▶ Do not use aggressive cleaning agents or materials, such as steel wool or scouring sand
- ▶ If you decide to use a specialist wheel cleaner, do not under any circumstances exceed the maximum recommended exposure/application time
- ▶ Once cleaning is complete, rinse off the cleaner thoroughly
- ▶ Thorough cleaning should always include the inner-facing surfaces of the wheel
- ▶ Repair damage to the paint finish immediately to prevent oxidation
- ▶ Standard wheel sealant can be employed for added protection, but again be sure to comply with the manufacturer's instructions
- ▶ Please avoid using car washes that feature rigid or hard brushes

Failure to follow these instructions does not generally nullify the product warranty in its entirety, but can lead to damage to the alloy wheels that, in accordance with the applicable terms and conditions, are not covered by the warranty.

Invalidation of warranty in the event of refurbishment

Some repair shops offer alloy wheel refurbishment, restoration or similar services, and promise to repair damage to the wheel. These services have a serious impact on the wheel's attributes and strength, for example entailing machining or heat treatment. As a result, the use of these or similar services **invalidates the product warranty**. For safety reasons, we strongly advise against the use of such services.

Manufacturer:

 **SUPERIOR INDUSTRIES**

SUPERIOR INDUSTRIES Leichtmetallräder Germany GmbH
Gustav-Kirchhoff-Straße 10
67098 Bad Dürkheim
Germany

Tel.: +49 6322 9899 - 6000
Fax: +49 6322 9899 - 6001
E-Mail: customerservice@supind.com