



Kraftfahrt-Bundesamt

DE-24932 Flensburg

Allgemeine Betriebserlaubnis (ABE) National Type Approval

ausgestellt von:

Kraftfahrt-Bundesamt (KBA)

nach § 22 in Verbindung mit § 20 Straßenverkehrs-Zulassungs-Ordnung (StVZO)
für einen Typ des folgenden Genehmigungsobjektes

Sonderräder für Pkw 7,5 J x 18 H2

issued by:

Kraftfahrt-Bundesamt (KBA)

according to § 22 and 20 Straßenverkehrs-Zulassungs-Ordnung (StVZO) for a type
of the following approval object

special wheels for passenger cars 7,5 J x 18 H2

Genehmigungsnummer: **51558*09**

Approval number:

1. Genehmigungsinhaber:
Holder of the approval:
Superior Industries Leichtmetallräder Germany GmbH
DE-67098 Bad Dürkheim
2. Gegebenenfalls Name und Anschrift des Bevollmächtigten:
If applicable, name and address of representative:
Entfällt
Not applicable
3. Typbezeichnung:
Type:
FRE 758



Kraftfahrt-Bundesamt

DE-24932 Flensburg

2

Genehmigungsnummer: **51558*09**

Approval number:

4. Aufgebrachte Kennzeichnungen:
Identification markings:
Hersteller oder Herstellerzeichen
Manufacturer or registered manufacturer`s trademark

Felgenreöße
Size of the wheel

Typ und die Ausführung
Type and version

Herstelldatum (Monat und Jahr)
Date of manufacture (month and year)

Genehmigungszeichen
Approval identification

Einpresstiefe
Inset/outset
5. Anbringungsstelle der Kennzeichnungen:
Position of the identification markings:
An der Innen- bzw. Außenseite des Rades
On the inside/outside of the wheel
6. Zuständiger Technischer Dienst:
Responsible Technical Service:
Technischer Dienst der TÜV Rheinland Kraftfahrt GmbH
DE-51105 Köln
7. Datum des Prüfberichts des Technischen Dienstes:
Date of test report issued by the Technical Service:
02.11.2021
8. Nummer des Prüfberichts des Technischen Dienstes:
Number of test report issued by that Technical Service:
55055917 (10. Ausfertigung)



Kraftfahrt-Bundesamt

DE-24932 Flensburg

3

Genehmigungsnummer: **51558*09**

Approval number:

9. Verwendungsbereich:

Range of application:

Das Genehmigungsobjekt „Sonderräder für Pkw“ darf nur zur Verwendung gemäß:

The use of the approval object „special wheels for passenger cars“ is restricted to the application listed:

Anlage/n zum Prüfbericht

Annex/es of the test report

27, 28

13, 16

17

19

6, 10

3, 7

1. Ausfertigung

5. Ausfertigung

7. Ausfertigung

8. Ausfertigung

9. Ausfertigung

10. Ausfertigung

unter den angegebenen Bedingungen an den dort aufgeführten bzw. beschriebenen Kraftfahrzeugen feilgeboten werden.

The offer for sale is only allowed on the listed vehicles under the specified conditions.



Kraftfahrt-Bundesamt

DE-24932 Flensburg

4

Genehmigungsnummer: **51558*09**

Approval number:

10. Bemerkungen:

Remarks:

Für die in dieser ABE freigegebenen Rad/Reifenkombinationen ist die Berichtigung der Zulassungsbescheinigung Teil I gemäß § 13 Fahrzeug-Zulassungsverordnung (FZV) nicht erforderlich. The correction of the "Zulassungsbescheinigung Teil I" according to § 13 Fahrzeug-Zulassungsverordnung (FZV) is not required for the wheel/tire combinations listed in this ABE.

Es gelten die im o.g. Gutachten nebst Anlagen festgehaltenen Angaben. The indications given in the above mentioned test report including its annexes shall apply.

Die Anforderungen des Artikels 31, Absätze 5, 6, 8, 9 und 12 der Richtlinie 2007/46/EG - Verkauf und Inbetriebnahme von Teilen oder Ausrüstungen, von denen ein erhebliches Risiko für das einwandfreie Funktionieren wesentlicher Systeme ausgehen kann - sind sinngemäß erfüllt. The requirements of Article 31, paragraphs 5, 6, 8, 9 and 12 of directive 2007/46/EC - Sale and entry into service of parts or equipment which are capable of posing a significant risk to the correct functioning of essential systems - are met.

11. Änderungsabnahme gemäß § 19 (3) StVZO:

Acceptance test of the modification as per § 19 (3) StVZO:

Siehe Prüfbericht

See test report

12. Die Genehmigung wird **erweitert**

Approval is **extended**

13. Grund (Gründe) für die Erweiterung der Genehmigung (falls zutreffend):

Reason(s) for the extension (if applicable):

Aktualisierung des Verwendungsbereiches

Update of the range of application

Aktualisierung der Ausführungen

Update of the remarks



Kraftfahrt-Bundesamt

DE-24932 Flensburg

5

Genehmigungsnummer: **51558*09**

Approval number:

14. Ort: **DE-24932 Flensburg**
Place:

15. Datum: **18.11.2021**
Date:

16. Unterschrift: **Im Auftrag**
Signature:


Marten Matzen



Anlagen:

Enclosures:

Gemäß Inhaltsverzeichnis

According to index

Anlage 10 zum Prüfbericht Nr. **55055917** (9. Ausfertigung)

Prüfgegenstand PKW-Sonderrad 7,5Jx18H2 Typ FRE 758
 Hersteller Superior Industries Leichtmetallräder Germany GmbH

Seite 1 von 15

Auftraggeber Superior Industries Leichtmetallräder Germany GmbH
 Gustav-Kirchhoff-Straße 10
 D-67098 Bad Dürkheim
 QM-Nr.: 49 02 0131806

Prüfgegenstand PKW-Sonderrad
 Modell Freeze
 Typ FRE 758
 Radgröße 7,5Jx18H2
 Zentrierart Mittenzentrierung

| Ausführung | Kennzeichnung Rad/ Zentrierring | Lochzahl/ Lochkreis- (mm)/ Mittenloch-ø (mm) | Einpresstiefe (mm) | Radlast (kg) | Abrollumfang (mm) |
|------------|---------------------------------|---|-----------------------|-----------------|----------------------|
| M8 | FRE 758 M8 / ohne Ring | 5/112/66,6 | 45 | 760 | 2180 |

Kennzeichnungen

KBA-Nummer 51558
 Herstellerzeichen ALUTEC Germany
 Radtyp und Ausführung FRE 758
 Radgröße 7,5Jx18H2
 Einpresstiefe ET (s.o.)
 Herstelldatum Monat und Jahr

Befestigungsmittel

| Nr. | Art der Befestigungsmittel | Bund | Anzugsmoment (Nm) | Schaftlänge (mm) | Artikel-Nr. |
|-----|----------------------------|---------------|-------------------|------------------|----------------|
| S01 | Serienschraube M14x1,5 | Kugel D=28 mm | 130 | 27 | |
| S02 | Schraube M14x1,5 | Kugel D=28 mm | 120 | 27 | Multipack: 54A |
| S03 | Schraube M14x1,5 | Kugel D=28 mm | 150 | 27 | Multipack: 54A |
| S04 | Schraube M14x1,5 | Kugel D=28 mm | 160 | 27 | Multipack: 54A |
| S05 | Serienschraube M14x1,5 | Kugel D=28 mm | 150 | 27 | |

Prüfungen

Entsprechend den Kriterien des VdTÜV Merkblattes 751 (in der jeweils gültigen Fassung) wurden an den im Verwendungsbereich aufgeführten Fahrzeugen Anbau-, Freigängigkeits- und Handlingsprüfungen durchgeführt.

Verwendungsbereich

Hersteller Audi
 Mercedes-Benz

Spurverbreiterung innerhalb 2%

Anlage 10 zum Prüfbericht Nr. 55055917 (9. Ausfertigung)Prüfgegenstand
HerstellerPKW-Sonderrad 7,5Jx18H2 Typ FRE 758
Superior Industries Leichtmetallräder Germany GmbH

Seite 2 von 15

| Handelsbezeichnung Fahrzeug-Typ ABE/EWG-Nr. | kW-Bereich | Reifen | Reifenbezogene Auflagen und Hinweise | Auflagen und Hinweise |
|---|------------|-----------|---|--|
| Audi A4 B8, B81 e1*2001/116* 0430*00-41; e13*2007/46*1084*.. (FIN: WAUZZZ8K...) | 88-125 | 215/45R18 | A13 R37 T89 T93 | A14 A19 A57 Car Lim S02 |
| | 88-140 | 215/45R18 | A13 M+S T89 T93 | |
| | 88-195 | 225/45R18 | A13 T91 T95 | |
| | 88-200 | 225/45R18 | A13 M+S T91 T95 | |
| Audi A6 / A6 Avant 4G, 4G1 e1*2007/46*0436*.. e13*2007/46*1147*.. - incl. Facelift 2014 | 100-185 | 225/50R18 | T95 T99 | A12 A14 A19 A57 B90 Car Lim NA1 S02 |
| | 100-185 | 235/50R18 | | |
| | 100-185 | 245/45R18 | T00 T96 | |
| | 100-200 | 225/50R18 | M+S | |
| | 100-200 | 235/50R18 | M+S | |
| | 100-200 | 245/45R18 | M+S T00 T96 | |
| Audi A6 / A6 Avant F2 e1*2007/46*1801*.. | 100-210 | 215/55R18 | A91 T95 T99 | A14 A19 A57 Car KOV L06 Lim NoP Z17 S02 |
| | 100-210 | 225/55R18 | A12 | |
| | 100-210 | 235/50R18 | A12 | |
| | 100-210 | 235/55R18 | A12 | |
| | 100-210 | 245/50R18 | A12 | |
| Audi S4 B8, B81 e1*2001/116*0430*.. e13*2007/46*1084*.. (FIN: WAUZZZ8K...) | 245 | 225/45R18 | A13 M+S T91 T95 | A14 A19 Car Lim S02 |
| A 45 AMG 4matic 176, 245G, -/AMG e1*2007/46*0928*.. e1*2007/46*1163*.. e1*2007/46*1207*.. e1*2001/116* 0470*04-.. | 265, 280 | 215/45R18 | A90 M+S | A14 A19 A56 Flh S01 |
| | 265, 280 | 225/40R18 | A12 M+S T92 | |
| | | | | |
| A-Klasse 169 e1*2001/116*0288*.. | 60-142 | 215/40R18 | K1c K2b K42 | A01 A12 A14 A19 S01 |
| | 60-142 | 225/35R18 | K14 K1c K2b K41 K42 T83 T87 | |
| A-Klasse 176, 245G e1*2007/46*0928*.. e1*2001/116* 0470*04-.. | 66-135 | 205/45R18 | T90 | A12 A14 A19 A57 Flh V00 V18 S01 |
| | 66-135 | 215/40R18 | T85 T89 | |
| | 66-160 | 215/40R18 | M+S T85 T89 | |
| | 66-160 | 225/40R18 | | |
| A-Klasse F2A e1*2007/46*1829*.. | 70-140 | 205/45R18 | R37 T86 T90 | A12 A14 A19 A58 F23 Lim NoP V18 Y85 S01 |
| | 70-140 | 215/45R18 | R37 | |
| | 70-140 | 225/40R18 | | |
| | 70-140 | 225/45R18 | A01 K5b | |
| A-Klasse F2A e1*2007/46*1829*.. | 110-165 | 205/45R18 | R37 T90 | A12 A14 A19 A57 F24 Lim NoP V00 V18 Y85 S01 |
| | 110-165 | 215/45R18 | R37 | |
| | 110-165 | 225/40R18 | | |
| | 110-165 | 225/45R18 | A01 K5b | |
| A-Klasse A 250e F2A e1*2007/46*1829*07-.. - Plug-in-Hybrid | 118 | 205/45R18 | R37 T90 | A12 A14 A19 A58 F23 Lim V18 Y85 S01 |
| | 118 | 215/45R18 | R37 | |
| | 118 | 225/40R18 | T92 | |
| | 118 | 225/45R18 | A01 K5b | |

Anlage 10 zum Prüfbericht Nr. 55055917 (9. Ausfertigung)Prüfgegenstand
HerstellerPKW-Sonderrad 7,5Jx18H2 Typ FRE 758
Superior Industries Leichtmetallräder Germany GmbH

Seite 3 von 15

| Handelsbezeichnung Fahrzeug-Typ ABE/EWG-Nr. | kW-Bereich | Reifen | Reifenbezogene Auflagen und Hinweise | Auflagen und Hinweise |
|--|------------|-----------|---|---|
| B-Klasse 245 e1*2001/116*0314*.. | 70,85 | 205/45R18 | V18 Z15 | A12 A14 A19 S01 |
| | 70-142 | 205/40R18 | T82 T86 | |
| | 70-142 | 215/40R18 | | |
| | 70-142 | 225/35R18 | A01 K42 T83 T87 | |
| | 70-142 | 225/40R18 | A01 K42 | |
| | 80,100-142 | 205/45R18 | A01 G46 V18 | |
| B-Klasse 246, 245G e1*2007/46*0751*..; e1*2001/116* 0470*04-.. - incl. Facelift 2014 | 66-135 | 205/45R18 | T86 T90 | A12 A14 A19 A57 NoE V00 V18 S01 |
| | 66-135 | 215/40R18 | T85 T89 | |
| | 66-155 | 215/40R18 | M+S T85 T89 | |
| | 66-155 | 225/40R18 | A01 K2b | |
| B-Klasse F2B e1*2007/46*1909*.. | 70-165 | 205/45R18 | R37 T86 T90 | A12 A14 A19 A57 F24 NoP V00 V18 S01 |
| | 70-165 | 215/45R18 | R37 | |
| | 70-165 | 225/40R18 | T88 T92 | |
| | 70-165 | 225/45R18 | A01 K5b | |
| B-Klasse F2B e1*2007/46*1909*.. | 70-140 | 205/45R18 | R37 T86 T90 | A12 A14 A19 A58 F23 NoP V18 S01 |
| | 70-140 | 215/45R18 | R37 | |
| | 70-140 | 225/40R18 | A01 K4i K6f T88 T92 | |
| | 70-140 | 225/45R18 | A01 K4i K5b K6f | |
| B-Klasse B 250e F2B e1*2007/46*1909*05-.. - Plug-in-Hybrid | 118 | 205/45R18 | R37 T90 | A12 A14 A19 A58 F23 V18 S01 |
| | 118 | 215/45R18 | R37 | |
| | 118 | 225/40R18 | A01 K4i K6f T92 | |
| | 118 | 225/45R18 | A01 K4i K5b K6f | |
| B-Klasse electric drive 245G e1*2001/116*0470*.. (28kWh-Batterie) | 65 (132) | 215/45R18 | A31 | A14 A19 A58 Flh KMV S01 |
| | 65 (132) | 225/40R18 | A12 T92 | |
| | 65 (132) | 225/45R18 | A12 | |
| C-Klasse 204 e1*2001/116* 0431*29-.. - incl. Facelift 2018 (FIN: W..205...) | 85-155 | 215/45R18 | A10 R37 T89 T93 | A14 A19 A58 Lim NoP S01 |
| | 85-190 | 225/45R18 | A10 T91 T95 | |
| C-Klasse 204 e1*2001/116*0431*.. - Limousine/Coupe - incl. Facelift 2011 (FIN: WDD204...) | 88-215 | 205/45R18 | R37 T86 T90 | A12 A14 A19 Cpe Lim S01 |
| | 88-215 | 215/40R18 | R37 T89 | |
| | 88-225 | 225/40R18 | T88 T92 | |
| C-Klasse R2CW e1*2018/858*00016*.. | 125-150 | 215/45R18 | A10 R37 T89 T93 | A14 A19 A57 B70 L05 Lim NoE NoP S05 |
| | 125-195 | 225/45R18 | A10 T91 T95 | |
| C-Klasse 4matic 204 e1*2001/116* 0431*29-.. - incl. Facelift 2018 (FIN: W..205...) | 125-245 | 225/45R18 | A10 | A14 A19 A56 Lim NoP S01 |

§22_51558*09

Anlage 10 zum Prüfbericht Nr. 55055917 (9. Ausfertigung)Prüfgegenstand
HerstellerPKW-Sonderrad 7,5Jx18H2 Typ FRE 758
Superior Industries Leichtmetallräder Germany GmbH

Seite 4 von 15

| Handelsbezeichnung Fahrzeug-Typ ABE/EWG-Nr. | kW-Bereich | Reifen | Reifenbezogene Auflagen und Hinweise | Auflagen und Hinweise |
|--|------------|-----------|---|---|
| C-Klasse 4matic Plug-in-Hybrid 204 e1*2001/116* 0431*53-.. (FIN: W..205...) | 155 | 225/45R18 | A10 M+S T95 | A14 A19 A56 Lim S01 |
| C-Klasse Coupé / Cabrio 204 e1*2001/116* 0431*37-.. - incl. Facelift 2018 (FIN: W..205...) | 110-190 | 225/45R18 | A10 | A14 A19 A58 Cbo Cpe S01 |
| C-Klasse Coupé / Cabrio 4matic 204 e1*2001/116* 0431*37-.. - incl. Facelift 2018 (FIN: W..205...) | 125-245 | 225/45R18 | A10 | A14 A19 A56 Cbo Cpe S01 |
| C-Klasse Plug-in-Hybrid 204 e1*2001/116* 0431*35-.. (FIN: W..205...) | 143, 155 | 225/45R18 | A10 M+S T95 | A14 A19 A58 Lim S01 |
| C-Klasse T-Mod. Plug-in-Hybrid 204K e1*2001/116* 0457*41-.. (FIN: W..205...) | 143, 155 | 225/45R18 | A10 M+S T95 | A14 A19 A58 Car S01 |
| C-Klasse T-Modell 204K e1*2001/116*0457*.. - incl. Facelift 2011 (FIN: WDD204...) | 115,135 | 215/40R18 | R37 T89 | A12 A14 A19 Car S01 |
| | 88-170 | 205/45R18 | R37 T90 | |
| | 88-225 | 225/40R18 | T89 T91 T92 | |
| C-Klasse T-Modell 204K e1*2001/116* 0457*25-.. - incl. Facelift 2018 (FIN: W..205...) | 85-155 | 215/45R18 | A10 R37 T89 T93 | A14 A19 A58 Car NoP S01 |
| | 85-190 | 225/45R18 | A10 T91 T95 | |
| C-Klasse T-Modell R2CS e1*2018/858*00017*.. | 147, 150 | 215/45R18 | A10 R37 T93 | A14 A19 A58 B70 Car L05 NoE NoP S05 |
| | 147-195 | 225/45R18 | A10 T91 T95 | |
| C-Klasse T-Modell 4matic 204K e1*2001/116* 0457*25-.. - incl. Facelift 2018 (FIN: W..205...) | 125-245 | 225/45R18 | A10 T91 T95 | A14 A19 A56 Car NoP S01 |

Anlage 10 zum Prüfbericht Nr. 55055917 (9. Ausfertigung)Prüfgegenstand
HerstellerPKW-Sonderrad 7,5Jx18H2 Typ FRE 758
Superior Industries Leichtmetallräder Germany GmbH

Seite 5 von 15

| Handelsbezeichnung Fahrzeug-Typ ABE/EWG-Nr. | kW-Bereich | Reifen | Reifenbezogene Auflagen und Hinweise | Auflagen und Hinweise |
|---|------------|-----------|---|---------------------------------------|
| CLA 45 AMG 4matic 245G, -/AMG e1*2007/46*1207*..; e1*2001/116* 0470*04-.. | 265, 280 | 215/45R18 | A90 M+S | A14 A19 A56 Lim S01 |
| | 265, 280 | 225/40R18 | A12 M+S T92 | |
| CLA 45 AMG 4matic 245G, -/AMG e1*2007/46*1207*..; e1*2001/116* 0470*12-.. - Shooting Brake | 265, 280 | 215/45R18 | A90 M+S | A14 A19 A56 Car S01 |
| | 265, 280 | 225/40R18 | A12 M+S T92 | |
| CLA-Klasse 117, 245G e1*2007/46*1007*..; e1*2001/116* 0470*04-.. | 80-130 | 205/45R18 | T90 | A12 A14 A19 A57 Lim V00 V18 S01 |
| | 80-130 | 215/40R18 | T85 T89 | |
| | 80-160 | 215/40R18 | M+S T85 T89 | |
| | 80-160 | 225/40R18 | | |
| CLA-Klasse F2CLA e1*2007/46*1912*.. | 85-165 | 205/45R18 | A94 R37 T86 T90 | A14 A19 A57 F24 Lim NoP S01 |
| | 85-165 | 215/45R18 | A12 R37 | |
| | 85-165 | 225/45R18 | A12 | |
| CLA-Klasse CLA 250e F2CLA e1*2007/46*1912*.. - Shooting Brake - Plug-in-Hybrid | 118 | 205/45R18 | A94 R37 T90 | A14 A19 A58 Car F23 S01 |
| | 118 | 215/45R18 | A12 R37 T93 | |
| | 118 | 225/45R18 | A12 | |
| CLA-Klasse CLA 250e F2CLA e1*2007/46*1912*.. - Plug-in-Hybrid | 118 | 205/45R18 | A94 R37 T90 | A14 A19 A58 F23 Lim S01 |
| | 118 | 215/45R18 | A12 R37 T93 | |
| | 118 | 225/45R18 | A12 | |
| CLA-Klasse Shooting Brake 245G e1*2001/116* 0470*12-.. | 80-130 | 205/45R18 | T90 | A12 A14 A19 A57 Car V00 V18 S01 |
| | 80-130 | 215/40R18 | T85 T89 | |
| | 80-160 | 215/40R18 | M+S T85 T89 | |
| | 80-160 | 225/40R18 | | |
| CLA-Klasse Shooting Brake F2CLA e1*2007/46*1912*.. | 85-165 | 205/45R18 | A94 R37 T86 T90 | A14 A19 A57 Car F24 NoP S01 |
| | 85-165 | 215/45R18 | A12 R37 | |
| | 85-165 | 225/45R18 | A12 | |
| CL-Klasse 215 e1*98/14*0113*.. | 220-326 | 245/45R18 | | A12 A14 A19 B03 S03 |
| E-Klasse 212 e1*2001/116*0501*.. - mit Luftfederung - incl. Facelift 2013 (FIN: WDD212...) | 100-150 | 215/45R18 | A10 R37 T93 | A14 A19 A58 B03 F38 Lim NoH S01 |
| | 100-225 | 225/40R18 | A10 T91 T92 | |
| E-Klasse 212 e1*2001/116* 0501*24-.. (FIN: W..213...) | 110-143 | 215/50R18 | A10 R37 T92 T96 | A14 A19 A58 B03 Lim NoP V18 S03 |
| | 110-220 | 225/45R18 | A10 T91 T95 | |
| | 110-220 | 225/50R18 | A10 | |
| | 110-220 | 235/45R18 | A10 T94 T98 | |
| | 110-220 | 245/45R18 | A10 | |

Anlage 10 zum Prüfbericht Nr. 55055917 (9. Ausfertigung)Prüfgegenstand
HerstellerPKW-Sonderrad 7,5Jx18H2 Typ FRE 758
Superior Industries Leichtmetallräder Germany GmbH

Seite 6 von 15

| Handelsbezeichnung Fahrzeug-Typ ABE/EWG-Nr. | kW-Bereich | Reifen | Reifenbezogene Auflagen und Hinweise | Auflagen und Hinweise |
|--|------------|-----------|---|---|
| E-Klasse 212, 212G e1*2001/116*0501*..; e1*2007/46*0484*.. - incl. Facelift 2013 (FIN: WDD212...) | 100-150 | 215/45R18 | A10 R37 T93 | A14 A19 A58 B03 F39 Lim NoH S01 |
| | 100-225 | 225/40R18 | A10 T91 T92 | |
| E-Klasse 4matic 212 e1*2001/116* 0501*24-.. (FIN: W..213...) | 120-145 | 225/45R18 | A10 T95 | A14 A19 A56 B03 Lim NoP V18 S03 |
| | 120-145 | 225/50R18 | A10 | |
| | 120-145 | 235/45R18 | A10 T94 T98 | |
| | 120-145 | 245/45R18 | A10 | |
| E-Klasse Coupé / Cabrio R1EC e1*2007/46*1666*.. | 120-220 | 225/45R18 | A10 T91 T95 | A14 A19 A58 Cbo Cpe NoP V18 Z17 S03 |
| | 120-220 | 225/50R18 | A10 | |
| | 120-220 | 235/45R18 | A10 | |
| | 120-220 | 245/45R18 | A10 | |
| E-Klasse Coupé / Cabrio 4matic R1EC e1*2007/46*1666*.. | 135, 143 | 225/45R18 | A10 T91 T95 | A14 A19 A56 Cbo Cpe NoH V18 Z17 S03 |
| | 135, 143 | 225/50R18 | A10 | |
| | 135, 143 | 235/45R18 | A10 | |
| | 135, 143 | 245/45R18 | A10 | |
| E-Klasse T-Modell R1ES e1*2007/46*1560*.. | 110-210 | 225/45R18 | A10 T95 X77 152 | A14 A19 A58 B03 Car KOV NoP V18 S03 |
| | 110-210 | 225/50R18 | A10 T95 T99 152 | |
| | 110-210 | 235/45R18 | A10 T94 T98 152 | |
| | 110-210 | 245/45R18 | A10 T00 T96 152 | |
| E-Klasse T-Modell 4matic R1ES e1*2007/46*1560*.. | 135-195 | 225/45R18 | A10 T95 X77 152 | A14 A19 A56 B03 Car KOV NoP V18 S03 |
| | 135-195 | 225/50R18 | A10 T95 T99 152 | |
| | 135-195 | 235/45R18 | A10 T98 152 | |
| | 135-195 | 245/45R18 | A10 152 | |
| EQA 250 F2B e1*2007/46*1909*09-.. - Elektro | 80 (140) | 215/60R18 | A90 M+S | A14 A19 A58 S03 |
| | 80 (140) | 225/55R18 | A12 M+S | |
| | 80 (140) | 235/55R18 | A01 A12 K2b | |
| | 80 (140) | 245/50R18 | A01 A12 K2a K2b K5v | |
| | 80 (140) | 255/50R18 | A01 A12 K1a K1b K2c K5x | |
| GLA 45 AMG 4matic 245G, -/AMG e1*2001/116*0470*..; e1*2007/46*1207*.. | 265, 280 | 215/55R18 | M+S | A12 A14 A19 A56 S01 |
| | 265, 280 | 225/50R18 | M+S | |
| | 265, 280 | 235/45R18 | M+S | |
| | 265, 280 | 235/50R18 | M+S | |
| | 265, 280 | 245/45R18 | M+S | |
| GLA-Klasse 245G e1*2001/116* 0470*06-.. | 80-155 | 215/50R18 | | A12 A14 A19 A57 Flh S01 |
| | 80-155 | 215/55R18 | | |
| | 80-155 | 225/50R18 | | |
| | 80-155 | 235/45R18 | | |
| | 80-155 | 235/50R18 | | |
| | 80-155 | 245/45R18 | | |
| GLA-Klasse F2B e1*2007/46*1909*.. | 85-165 | 215/60R18 | A90 | A14 A19 A57 NoE NoP S01 |
| | 85-165 | 225/55R18 | A12 | |
| | 85-165 | 235/55R18 | A01 A12 K1b K2b | |
| | 85-165 | 245/50R18 | A01 A12 K1a K1b K2a K2b K5v | |
| | 85-165 | 255/50R18 | A01 A12 K1c K2c K5x | |

Anlage 10 zum Prüfbericht Nr. **55055917** (9. Ausfertigung)Prüfgegenstand
HerstellerPKW-Sonderrad 7,5Jx18H2 Typ FRE 758
Superior Industries Leichtmetallräder Germany GmbH

Seite 7 von 15

| Handelsbezeichnung Fahrzeug-Typ ABE/EWG-Nr. | kW-Bereich | Reifen | Reifenbezogene Auflagen und Hinweise | Auflagen und Hinweise |
|--|------------|-----------|---|-----------------------------------|
| GLB-Klasse F2B e1*2007/46*1909*.. | 85-165 | 215/60R18 | A90 | A14 A19 A57 NoE NoP S01 |
| | 85-165 | 225/55R18 | A12 | |
| | 85-165 | 235/55R18 | A01 A12 K1b K2b | |
| | 85-165 | 245/50R18 | A01 A12 K1a K1b K2a K2b K5v | |
| | 85-165 | 255/50R18 | A01 A12 K1c K2c K5x | |
| GLK-Klasse 204X e1*2001/116* 0480*00-16 (FIN: WDC204...) | 100-225 | 235/50R18 | A31 | A14 A19 S03 |
| | 100-225 | 235/55R18 | A31 | |
| S-Klasse 220 e1*97/27*0099*.. | 145-326 | 245/45R18 | R35 | A12 A14 A19 A61 B03 NBF S03 |
| Vito 638 e9*93/81,98/14, 2001/116*0005*.. | 58-105 | 235/45R18 | K1c K2c K56 T98 | A01 A12 A14 A19 K42 S04 |
| | 58-105 | 245/45R18 | G01 K1c K2c K44 K56 | |
| Vito 638/1 K 393 | 60-105 | 235/45R18 | K1c K2c K56 T98 | A01 A12 A14 A19 K42 S04 |
| | 60-105 | 245/45R18 | G01 K1c K2c K44 K56 | |
| V-Klasse 638/2 e9*95/54, 98/14, 2001/116*0020*.. | 72-128 | 235/45R18 | K1c K2c K56 T94 T98 | A01 A12 A14 A19 K42 S04 |
| | 72-128 | 245/45R18 | G01 K1c K2c K44 K56 | |

Allgemeine Hinweise

Im Fahrzeug vorgeschriebene Fahrzeugsysteme, z. B. Reifendruckkontrollsysteme, müssen nach Anbau der Räder funktionsfähig bleiben.

Wird eine in diesem Gutachten aufgeführte Reifengröße verwendet, die nicht bereits in den Fahrzeugpapieren (u. a. Fahrzeugschein, Zulassungsbescheinigung I oder COC-Papier) genannt ist, so sind die Angaben über die Reifengröße in den Fahrzeugpapieren (Fahrzeugschein bzw. -brief, Zulassungsbescheinigung I) durch die Zulassungsstelle berichtigen zu lassen. Diese Berichtigung ist dann nicht erforderlich, wenn die ABE des Sonderrades eine Freistellung von der Pflicht zur Berichtigung der Fahrzeugpapiere enthält.

Die mindestens erforderlichen Geschwindigkeitsbereiche (mit Ausnahme der M+S-Profile) und Tragfähigkeiten der zu verwendenden Reifen sind den Fahrzeugpapieren (Fahrzeugbrief und -schein, Zulassungsbescheinigung I) zu entnehmen. Abschläge der Tragfähigkeit aufgrund der Fahrzeughöchstgeschwindigkeit sind zu berücksichtigen.

Anlage 10 zum Prüfbericht Nr. **55055917** (9. Ausfertigung)Prüfgegenstand
HerstellerPKW-Sonderrad 7,5Jx18H2 Typ FRE 758
Superior Industries Leichtmetallräder Germany GmbH

Seite 8 von 15

| Fahrzeughöchst- geschwindigkeit | Tragfähigkeit (%) | | |
|------------------------------------|------------------------------|------|------|
| | Geschwindigkeitssymbol (GSY) | | |
| | V | W | Y |
| 210 km/h | 100% | 100% | 100% |
| 220 km/h | 97% | 100% | 100% |
| 230 km/h | 94% | 100% | 100% |
| 240 km/h | 91% | 100% | 100% |
| 250 km/h | - | 95% | 100% |
| 260 km/h | - | 90% | 100% |
| 270 km/h | - | 85% | 100% |
| 280 km/h | - | - | 95% |
| 290 km/h | - | - | 90% |
| 300 km/h | - | - | 85% |

Ferner sind nur Reifen einer Bauart und achsweise eines Reifentyps zulässig. Bei Verwendung unterschiedlicher Reifentypen auf Vorder- und Hinterachse sind die Hinweise des Fahrzeug- und / oder Reifenherstellers zu beachten.

Das Fahrwerk und die Bremsaggregate müssen, mit Ausnahme der in der entsprechenden Auflage aufgeführten Umrüstmaßnahmen, dem Serienstand entsprechen. Die Zulässigkeit weiterer Veränderungen ist gesondert zu beurteilen.

Wird das serienmäßige Ersatzrad verwendet, soll mit mäßiger Geschwindigkeit und nicht länger als erforderlich gefahren werden. Es müssen die serienmäßigen Befestigungsteile verwendet werden. Bei Fahrzeugen mit Allradantrieb darf nur ein Ersatzrad mit gleicher Reifengröße bzw. gleichem Abrollumfang verwendet werden.

Die Bezieher der Räder sind darauf hinzuweisen, dass der vom Reifenhersteller vorgeschriebene Reifenfülldruck zu beachten ist.

Spezielle Auflagen und Hinweise

152 Das Sonderrad (gepr. Radlast) ist in Verbindung mit dieser Reifengröße nur zulässig bis zu einer zul. Achslast von 1520 kg. Eine erhöhte zulässige Achslast bei Anhängerbetrieb (siehe Ziff. 33 zu Ziff. 16 h bzw. Feld 22 zu Feld 7.1-8.3 in den Fahrzeugpapieren) ist zu beachten.

A01 Nach Durchführung der Technischen Änderung ist das Fahrzeug unter Vorlage der vorliegenden ABE unverzüglich einem amtlich anerkannten Sachverständigen oder Prüfer für den Kraftfahrzeugverkehr oder einem Prüfer einer Überwachungsorganisation nach Nummer 4 der Anlage VIIIb zur StVZO zur Durchführung und Bestätigung der in der ABE vorgeschriebenen Änderungsabnahme vorzuführen.

A10 Es dürfen nur feingliedrige Schneeketten an der Hinterachse verwendet werden.

A12 Die Verwendung von Schneeketten ist nicht zulässig.

A13 Es dürfen nur feingliedrige Schneeketten, die nicht mehr als 15 mm einschließlich Kettenschloss aufliegen, an der Vorderachse verwendet werden.

A14 Zum Auswuchten der Räder dürfen an der Felgenaußenseite nur Klebegewichte unterhalb der Felgenschulter oder des Tiefbettes angebracht werden. Bei Anbringung der Klebegewichte im Felgenbett ist auf einen Mindestabstand von 2 mm zum Bremsattel zu achten.

Anlage 10 zum Prüfbericht Nr. **55055917** (9. Ausfertigung)Prüfgegenstand
HerstellerPKW-Sonderrad 7,5Jx18H2 Typ FRE 758
Superior Industries Leichtmetallräder Germany GmbH

Seite 9 von 15

A19 Es sind nur schlauchlose Reifen zulässig. Werden keine Ventile mit TPMS-Sensoren verwendet, sind Gummiventile oder Metallschraubventile mit Befestigung von außen, die den Normen DIN, E.T.R.T.O oder Tire and Rim entsprechen, zulässig. Werden Ventile mit TPMS-Sensor verwendet, so sind die Hinweise und Vorgaben der Hersteller zu beachten. Die Ventile und Sensoren müssen für den vorgeschriebenen Luftdruck und die bauartbedingte Höchstgeschwindigkeit geeignet sein. Die Ventile dürfen nicht über den Felgenrand hinausragen.

A31 Es dürfen nur feingliedrige Schneeketten, die nicht mehr als 12 mm einschließlich Kettenschloss auftragen, an den laut Betriebsanleitung dafür vorgesehenen Achsen verwendet werden.

A56 Die Rad-/Reifen-Kombination ist nur zulässig an Fahrzeugausführungen mit Allradantrieb (z.B. 4WD, Quattro, Syncro, 4-Matic, 4x4 u. ä.)

A57 Diese Rad-/Reifen-Kombination(en) ist (sind) zulässig an Fahrzeugausführungen mit Front bzw. Heck-Antrieb und Allradantrieb (z.B. 2WD, 4WD, Quattro, Syncro, 4-Matic, 4x4, u. ä.)

A58 Rad-Reifen-Kombination(en) nicht zulässig an Fahrzeugen mit Allradantrieb.

A61 Nicht zulässig für Fahrzeugausführungen mit extra verlängerter Karosserie (Fahrzeuglänge über 5200 mm).

A90 Es dürfen nur feingliedrige Schneeketten, die nicht mehr als 9 mm einschließlich Kettenschloss auftragen, an den laut Betriebsanleitung dafür vorgesehenen Achsen verwendet werden.

A91 Es dürfen nur feingliedrige Schneeketten, die nicht mehr als 10 mm einschließlich Kettenschloss auftragen, an den laut Betriebsanleitung dafür vorgesehenen Achsen verwendet werden.

A94 Es dürfen nur feingliedrige Schneeketten, die nicht mehr als 7 mm einschließlich Kettenschloss auftragen, an den laut Betriebsanleitung dafür vorgesehenen Achsen verwendet werden.

B03 Die Zulässigkeit der Sonderräder ist nicht geprüft für Fahrzeuge, die serienmäßig ausschließlich mit größeren und/oder breiteren Serienrädern für Sommerbereifung (nicht M+S Reifen) ausgerüstet sind (u. a. Fahrzeugschein, Zulassungsbescheinigung I, COC-Papier oder Bedienungsanleitung).

B70 Nur zulässig für Fahrzeugausführungen mit Bremsscheibendurchmesser 342 mm an Achse 1.

B90 Räder nicht zulässig an Fahrzeugausführungen mit Bremsscheibendurchmesser 356 mm an Achse 1.

Car Die Rad/Reifen-Kombination ist zulässig für Fahrzeugausführungen der Karosserieform Kombilimousine (Avant, Break, Caravan, Grandtour, Kombi, Sportswagon, T-Modell, Touring, Tourer, Turnier, Variant, ...).

Cbo Die Rad-/Reifen-Kombination ist zulässig für Fahrzeugausführungen der Karosserieform Cabrio-Limousine, Roadster.

Cpe Die Rad-/Reifen-Kombination ist zulässig für Fahrzeugausführungen der Karosserieform Coupé.

Anlage 10 zum Prüfbericht Nr. **55055917** (9. Ausfertigung)Prüfgegenstand
HerstellerPKW-Sonderrad 7,5Jx18H2 Typ FRE 758
Superior Industries Leichtmetallräder Germany GmbH

Seite 10 von 15

F23 Rad/Reifen-Kombination nur für Fahrzeugausführungen mit Verbundlenkerhinterachse.

F24 Rad/Reifen-Kombination nur für Fahrzeugausführungen mit Viel- bzw. Mehrlenkerhinterachse (Einzelradaufhängung).

F38 Rad/Reifenkombination nur zulässig an Fahrzeugausführungen mit Luftfederung.

F39 Rad/Reifenkombination nicht zulässig an Fahrzeugausführungen mit Luftfederung.

Flh Die Rad-/Reifen-Kombination ist zulässig für Fahrzeugausführungen der Karosserieform Schräghecklimousine (Fließheck, 3-türig und 5-türig).

G01 Es ist der Nachweis zu erbringen, dass die Anzeige des Geschwindigkeitsmessers und Wegstreckenzählers innerhalb der Toleranzen (75/443/EWG, ECE-R39, § 57 StVZO) liegt. Wird die Anzeige angeglichen, sind die in den Fahrzeugpapieren (u. a. Fahrzeugschein, Zulassungsbescheinigung I oder COC-Papier) eingetragenen Reifengrößen zu überprüfen.

G46 Ist die Reifengröße 195/65R15 keine der serienmäßigen Reifengrößen (u. a. Fahrzeugschein, Zulassungsbescheinigung I, COC-Papier oder Bedienungsanleitung), so ist der Nachweis zu erbringen, dass die Anzeige des Geschwindigkeitsmessers und Wegstreckenzählers innerhalb der Toleranzen (75/443/EWG, ECE-R39, § 57 StVZO) liegt. Wird die Anzeige angeglichen, sind die in den Fahrzeugpapieren (u. a. Fahrzeugschein, Zulassungsbescheinigung I oder COC-Papier) eingetragenen Reifengrößen zu überprüfen.

K14 An der Vorderachse ist durch Nacharbeit der Frontschürze am Übergang zum Kotflügel eine ausreichende Freigängigkeit der Rad-/ Reifenkombination herzustellen.

K1a Die Radabdeckung an Achse 1 ist durch Ausstellen der Frontschürze und des Kotflügels oder durch Anbau von dauerhaft befestigten Karosserieteilen im Bereich 0° bis 30° vor Radmitte herzustellen. Die gesamte Breite der Rad-/Reifenkombination muss, unter Beachtung des maximal möglichen Betriebsmaßes des Reifens (1,04-fache der Nennbreite des Reifens), in dem oben genannten Bereich abgedeckt sein.

K1b Die Radabdeckung an Achse 1 ist durch Ausstellen des Kotflügels oder durch Anbau von dauerhaft befestigten Karosserieteilen im Bereich 0° bis 50° hinter Radmitte herzustellen. Die gesamte Breite der Rad-/Reifenkombination muss, unter Beachtung des maximal möglichen Betriebsmaßes des Reifens (1,04-fache der Nennbreite des Reifens), in dem oben genannten Bereich abgedeckt sein.

K1c Die Radabdeckung an Achse 1 ist durch Ausstellen der Frontschürze und des Kotflügels oder durch Anbau von dauerhaft befestigten Karosserieteilen im Bereich 30° vor bis 50° hinter Radmitte herzustellen. Die gesamte Breite der Rad-/Reifenkombination muss, unter Beachtung des maximal möglichen Betriebsmaßes des Reifens (1,04-fache der Nennbreite des Reifens), in dem oben genannten Bereich abgedeckt sein.

K2a Die Radabdeckung an Achse 2 ist durch Ausstellen des Kotflügels oder durch Anbau von dauerhaft befestigten Karosserieteilen im Bereich 0° bis 30° vor Radmitte herzustellen. Die gesamte Breite der Rad-/Reifenkombination muss, unter Beachtung des maximal möglichen Betriebsmaßes des Reifens (1,04-fache der Nennbreite des Reifens), in dem oben genannten Bereich abgedeckt sein.

Anlage 10 zum Prüfbericht Nr. **55055917** (9. Ausfertigung)Prüfgegenstand
HerstellerPKW-Sonderrad 7,5Jx18H2 Typ FRE 758
Superior Industries Leichtmetallräder Germany GmbH

Seite 11 von 15

K2b Die Radabdeckung an Achse 2 ist durch Ausstellen der Heckschürze und des Kotflügels oder durch Anbau von dauerhaft befestigten Karosserieteilen im Bereich 0° bis 50° hinter Radmitte herzustellen. Die gesamte Breite der Rad-/Reifenkombination muss, unter Beachtung des maximal möglichen Betriebsmaßes des Reifens (1,04-fache der Nennbreite des Reifens), in dem oben genannten Bereich abgedeckt sein.

K2c Die Radabdeckung an Achse 2 ist durch Ausstellen der Heckschürze und des Kotflügels oder durch Anbau von dauerhaft befestigten Karosserieteilen im Bereich 30° vor bis 50° hinter Radmitte herzustellen. Die gesamte Breite der Rad-/Reifenkombination muss, unter Beachtung des maximal möglichen Betriebsmaßes des Reifens (1,04-fache der Nennbreite des Reifens), in dem oben genannten Bereich abgedeckt sein.

K41 An Achse 1 ist durch Nacharbeiten der Radhausausschnittkanten eine ausreichende Freigängigkeit der Rad-Reifenkombination herzustellen.

K42 An Achse 2 ist durch Nacharbeiten der Radhausausschnittkanten eine ausreichende Freigängigkeit der Rad-Reifenkombination herzustellen.

K44 An Achse 2 ist durch Aufweiten der Kotflügel bzw. inneren Seitenteile eine ausreichende Freigängigkeit der Rad-Reifenkombination herzustellen.

K4i An Achse 2 ist die Radhausinnenverkleidung an der Radhausausschnittkante auszuschneiden bzw. um 5 mm zu kürzen und anschließend dauerhaft neu zu befestigen.

K56 Durch Nacharbeit der Heckschürze am Übergang zum Radhausausschnitt ist eine ausreichende Freigängigkeit der Rad-Reifenkombination herzustellen.

K5b An Achse 1 sind die Radhausausschnittkanten im Bereich 150 mm vor bis 150 mm hinter Radmitte vollständig umzulegen.

K5v An Achse 1 sind die Kunststoff-Radhausausschnittkanten im Bereich 100 mm vor bis 100 mm hinter Radmitte um 5 mm auszuschneiden bzw. zu kürzen.

K5x An Achse 1 sind die Kunststoff-Radhausausschnittkanten im Bereich 200 mm vor bis 200 mm hinter Radmitte vollständig auszuschneiden bzw. vollständig zu kürzen.

K6f An Achse 2 sind die Radhausausschnittkanten im Bereich 300 mm vor bis 150 mm nach Radmitte vollständig umzulegen.

KMV Betrifft nur Fahrzeugvarianten mit serienmäßigen Kunststoffverbreiterungen bzw. mit zusätzlichen Kotflügelverbreiterungen (Radlaufleisten).

KOV Betrifft nur Fahrzeugvarianten ohne serienmäßige Kunststoffverbreiterungen bzw. ohne zusätzliche Kotflügelverbreiterungen (Radlaufleisten).

L05 Die Verwendung dieser Rad-/Reifen-Kombination(en) ist(sind) nicht zulässig an Fahrzeugen mit Allradlenkung (4WS).

L06 Diese Rad-/Reifen-Kombination(en) ist (sind) zulässig an Fahrzeugausführungen mit und ohne Allradlenkung (4WS).

Lim Die Rad-/Reifen-Kombination ist zulässig für Fahrzeugausführungen der Karosserieform Limousine.

Anlage 10 zum Prüfbericht Nr. **55055917** (9. Ausfertigung)Prüfgegenstand
HerstellerPKW-Sonderrad 7,5Jx18H2 Typ FRE 758
Superior Industries Leichtmetallräder Germany GmbH

Seite 12 von 15

M+S Diese Reifengröße ist nur zulässig als M+S-Bereifung.

NA1 Nicht zulässig bei Fahrzeugen (Audi A6 allroad, Typ 4G) mit serienmäßigen Reifengrößen 235/55R18, 255/45R19 oder 255/40R20 (u. a. Fahrzeugschein, Zulassungsbescheinigung I, COC-Papier oder Bedienungsanleitung).

NBF Nicht für gepanzerte bzw. beschussgeschützte Fahrzeugausführungen.

NoE Nicht für "reines" Elektrofahrzeug (Battery Electric Vehicle "BEV").

NoH Nicht für Hybrid-Fahrzeuge bzw. Fahrzeugausführungen mit Hybridantrieb (Hybridelektrofahrzeug).

NoP Nicht für Plug-in Hybrid-Fahrzeuge bzw. extern aufladbare Hybrid-Elektro-Fahrzeuge (PHEV bzw. OVC-HEV).

R35 Bei dieser Serien-Reifengröße sind die Empfehlungen des Fahrzeugherstellers zu beachten (u. a. Fahrzeugschein, Zulassungsbescheinigung I, COC-Papier oder Bedienungsanleitung).

R37 Diese Reifengröße ist nicht geprüft für Fahrzeuge, die serienmäßig ausschließlich mit größeren und/oder breiteren Reifengrößen (u. a. Fahrzeugschein, Zulassungsbescheinigung I, COC-Papier oder Bedienungsanleitung) ausgerüstet sind.

S01 Zur Befestigung der Räder dürfen nur die serienmäßigen Befestigungsmittel Nr. S01 (siehe Seite 1) verwendet werden.

S02 Zur Befestigung der Räder dürfen nur die mitgelieferten Befestigungsmittel Nr. S02 (siehe Seite 1) verwendet werden.

S03 Zur Befestigung der Räder dürfen nur die mitgelieferten Befestigungsmittel Nr. S03 (siehe Seite 1) verwendet werden.

S04 Zur Befestigung der Räder dürfen nur die mitgelieferten Befestigungsmittel Nr. S04 (siehe Seite 1) verwendet werden.

S05 Zur Befestigung der Räder dürfen nur die serienmäßigen Befestigungsmittel Nr. S05 (siehe Seite 1) verwendet werden.

T00 Reifen (LI 100) nur zulässig für Fahrzeuge mit zul. Achslasten bis 1600 kg (Fzg.-Schein, Ziff. 16 bzw. Zulassungsbescheinigung Feld 8). Abschlüsse der Tragfähigkeit aufgrund der Bauartbedingten Höchstgeschwindigkeit (Fzg.-Schein, Ziff. 6 bzw. Zulassungsbescheinigung Feld T) sind zu berücksichtigen.

T82 Reifen (LI 82) nur zulässig für Fahrzeuge mit zul. Achslasten bis 950 kg (Fzg.-Schein, Ziff. 16 bzw. Zulassungsbescheinigung Feld 8). Abschlüsse der Tragfähigkeit aufgrund der Bauartbedingten Höchstgeschwindigkeit (Fzg.-Schein, Ziff. 6 bzw. Zulassungsbescheinigung Feld T) sind zu berücksichtigen.

T83 Reifen (LI 83) nur zulässig für Fahrzeuge mit zul. Achslasten bis 974 kg (Fzg.-Schein, Ziff. 16 bzw. Zulassungsbescheinigung Feld 8). Abschlüsse der Tragfähigkeit aufgrund der Bauartbedingten Höchstgeschwindigkeit (Fzg.-Schein, Ziff. 6 bzw. Zulassungsbescheinigung Feld T) sind zu berücksichtigen.

Anlage 10 zum Prüfbericht Nr. **55055917** (9. Ausfertigung)Prüfgegenstand
HerstellerPKW-Sonderrad 7,5Jx18H2 Typ FRE 758
Superior Industries Leichtmetallräder Germany GmbH

Seite 13 von 15

T85 Reifen (LI 85) nur zulässig für Fahrzeuge mit zul. Achslasten bis 1030 kg (Fzg.-Schein, Ziff. 16 bzw. Zulassungsbescheinigung Feld 8). Abschlüsse der Tragfähigkeit aufgrund der Bauartbedingten Höchstgeschwindigkeit (Fzg.-Schein, Ziff. 6 bzw. Zulassungsbescheinigung Feld T) sind zu berücksichtigen.

T86 Reifen (LI 86) nur zulässig für Fahrzeuge mit zul. Achslasten bis 1060 kg (Fzg.-Schein, Ziff. 16 bzw. Zulassungsbescheinigung Feld 8). Abschlüsse der Tragfähigkeit aufgrund der Bauartbedingten Höchstgeschwindigkeit (Fzg.-Schein, Ziff. 6 bzw. Zulassungsbescheinigung Feld T) sind zu berücksichtigen.

T87 Reifen (LI 87) nur zulässig für Fahrzeuge mit zul. Achslasten bis 1090 kg (Fzg.-Schein, Ziff. 16 bzw. Zulassungsbescheinigung Feld 8). Abschlüsse der Tragfähigkeit aufgrund der Bauartbedingten Höchstgeschwindigkeit (Fzg.-Schein, Ziff. 6 bzw. Zulassungsbescheinigung Feld T) sind zu berücksichtigen.

T88 Reifen (LI 88) nur zulässig für Fahrzeuge mit zul. Achslasten bis 1120 kg (Fzg.-Schein, Ziff. 16 bzw. Zulassungsbescheinigung Feld 8). Abschlüsse der Tragfähigkeit aufgrund der Bauartbedingten Höchstgeschwindigkeit (Fzg.-Schein, Ziff. 6 bzw. Zulassungsbescheinigung Feld T) sind zu berücksichtigen.

T89 Reifen (LI 89) nur zulässig für Fahrzeuge mit zul. Achslasten bis 1160 kg (Fzg.-Schein, Ziff. 16 bzw. Zulassungsbescheinigung Feld 8). Abschlüsse der Tragfähigkeit aufgrund der Bauartbedingten Höchstgeschwindigkeit (Fzg.-Schein, Ziff. 6 bzw. Zulassungsbescheinigung Feld T) sind zu berücksichtigen.

T90 Reifen (LI 90) nur zulässig für Fahrzeuge mit zul. Achslasten bis 1200 kg (Fzg.-Schein, Ziff. 16 bzw. Zulassungsbescheinigung Feld 8). Abschlüsse der Tragfähigkeit aufgrund der Bauartbedingten Höchstgeschwindigkeit (Fzg.-Schein, Ziff. 6 bzw. Zulassungsbescheinigung Feld T) sind zu berücksichtigen.

T91 Reifen (LI 91) nur zulässig für Fahrzeuge mit zul. Achslasten bis 1230 kg (Fzg.-Schein, Ziff. 16 bzw. Zulassungsbescheinigung Feld 8). Abschlüsse der Tragfähigkeit aufgrund der Bauartbedingten Höchstgeschwindigkeit (Fzg.-Schein, Ziff. 6 bzw. Zulassungsbescheinigung Feld T) sind zu berücksichtigen.

T92 Reifen (LI 92) nur zulässig für Fahrzeuge mit zul. Achslasten bis 1260 kg (Fzg.-Schein, Ziff. 16 bzw. Zulassungsbescheinigung Feld 8). Abschlüsse der Tragfähigkeit aufgrund der Bauartbedingten Höchstgeschwindigkeit (Fzg.-Schein, Ziff. 6 bzw. Zulassungsbescheinigung Feld T) sind zu berücksichtigen.

T93 Reifen (LI 93) nur zulässig für Fahrzeuge mit zul. Achslasten bis 1300 kg (Fzg.-Schein, Ziff. 16 bzw. Zulassungsbescheinigung Feld 8). Abschlüsse der Tragfähigkeit aufgrund der Bauartbedingten Höchstgeschwindigkeit (Fzg.-Schein, Ziff. 6 bzw. Zulassungsbescheinigung Feld T) sind zu berücksichtigen.

T94 Reifen (LI 94) nur zulässig für Fahrzeuge mit zul. Achslasten bis 1340 kg (Fzg.-Schein, Ziff. 16 bzw. Zulassungsbescheinigung Feld 8). Abschlüsse der Tragfähigkeit aufgrund der Bauartbedingten Höchstgeschwindigkeit (Fzg.-Schein, Ziff. 6 bzw. Zulassungsbescheinigung Feld T) sind zu berücksichtigen.

T95 Reifen (LI 95) nur zulässig für Fahrzeuge mit zul. Achslasten bis 1380 kg (Fzg.-Schein, Ziff. 16 bzw. Zulassungsbescheinigung Feld 8). Abschlüsse der Tragfähigkeit aufgrund der Bauartbedingten Höchstgeschwindigkeit (Fzg.-Schein, Ziff. 6 bzw. Zulassungsbescheinigung Feld T) sind zu berücksichtigen.

Anlage 10 zum Prüfbericht Nr. **55055917** (9. Ausfertigung)
 Prüfgegenstand
 Hersteller

 PKW-Sonderrad 7,5Jx18H2 Typ FRE 758
 Superior Industries Leichtmetallräder Germany GmbH

Seite 14 von 15

T96 Reifen (LI 96) nur zulässig für Fahrzeuge mit zul. Achslasten bis 1420 kg (Fzg.-Schein, Ziff. 16 bzw. Zulassungsbescheinigung Feld 8). Abschläge der Tragfähigkeit aufgrund der Bauartbedingten Höchstgeschwindigkeit (Fzg.-Schein, Ziff. 6 bzw. Zulassungsbescheinigung Feld T) sind zu berücksichtigen.

T98 Reifen (LI 98) nur zulässig für Fahrzeuge mit zul. Achslasten bis 1500 kg (Fzg.-Schein, Ziff. 16 bzw. Zulassungsbescheinigung Feld 8). Abschläge der Tragfähigkeit aufgrund der Bauartbedingten Höchstgeschwindigkeit (Fzg.-Schein, Ziff. 6 bzw. Zulassungsbescheinigung Feld T) sind zu berücksichtigen.

T99 Reifen (LI 99) nur zulässig für Fahrzeuge mit zul. Achslasten bis 1550 kg (Fzg.-Schein, Ziff. 16 bzw. Zulassungsbescheinigung Feld 8). Abschläge der Tragfähigkeit aufgrund der Bauartbedingten Höchstgeschwindigkeit (Fzg.-Schein, Ziff. 6 bzw. Zulassungsbescheinigung Feld T) sind zu berücksichtigen.

V00 Unterschiedliche Reifengrößen auf Vorder- und Hinterachse sind nicht zulässig für Fahrzeugausführungen mit Allradantrieb (z.B. AWD, 4-Matic, Syncro, 4x4,...).

V18 Bei Verwendung verschiedener Reifengrößen an Vorder- und Hinterachse sind folgende Reifenkombinationen, sofern die Reifengrößen in der Spalte "Reifen" aufgeführt sind, möglich:

| | Vorderachse | Hinterachse |
|--------|-------------|---|
| Nr. 1 | 205/40R18 | 225/35R18 |
| Nr. 2 | 205/45R18 | 225/40R18 |
| Nr. 3 | 215/40R18 | 245/35R18, 255/35R18 |
| Nr. 4 | 215/45R18 | 235/40R18, 245/40R18 |
| Nr. 5 | 215/55R18 | 235/50R18 |
| Nr. 6 | 225/40R18 | 245/35R18, 255/35R18, 265/35R18, 285/30R18, 295/30R18 |
| Nr. 7 | 225/45R18 | 245/40R18, 255/40R18, 275/35R18, 285/35R18 |
| Nr. 8 | 225/50R18 | 245/45R18, 255/45R18 |
| Nr. 9 | 235/40R18 | 255/35R18, 265/35R18, 275/35R18, 315/30R18 |
| Nr. 10 | 235/45R18 | 255/40R18, 265/40R18, 275/40R18, 295/35R18 |
| Nr. 11 | 235/50R18 | 255/45R18, 285/40R18 |
| Nr. 12 | 235/60R18 | 255/55R18, 285/50R18 |
| Nr. 13 | 245/35R18 | 255/35R18 |
| Nr. 14 | 245/40R18 | 255/40R18, 265/35R18, 275/35R18, 285/35R18 |
| Nr. 15 | 245/45R18 | 265/40R18, 275/40R18, 285/40R18 |
| Nr. 16 | 245/50R18 | 275/45R18 |
| Nr. 17 | 255/40R18 | 285/35R18, 295/35R18 |
| Nr. 18 | 255/45R18 | 275/40R18, 285/40R18 |
| Nr. 19 | 255/50R18 | 285/45R18 |
| Nr. 20 | 255/55R18 | 285/50R18 |
| Nr. 21 | 265/35R18 | 295/30R18, 315/30R18 |

Es sind nur Reifen eines Herstellers und achsweise eines Profiltyps zulässig, für die der Reifen- oder Fahrzeughersteller die Eignung für das jeweilige Fahrzeug bestätigt. Diese Bestätigung ist vom Führer des Fahrzeugs mitzuführen.

X77 Rad-/Reifenkombination nicht zulässig für Fahrzeugausführungen mit 3. Sitzreihe.

Anlage 10 zum Prüfbericht Nr. **55055917** (9. Ausfertigung)

Prüfgegenstand
Hersteller

PKW-Sonderrad 7,5Jx18H2 Typ FRE 758
Superior Industries Leichtmetallräder Germany GmbH

Seite 15 von 15

Y85 Die Rad-/Reifen-Kombination ist zulässig für 5-türige Fahrzeugausführungen der Karosserieform Schräghecklimousine (Fließheck).

Z15 Diese Rad-Reifen-Kombinationen sind zulässig bei Fahrzeugen mit 15-Zoll-Serien-Reifengrößen (u.a. Fahrzeugschein, Zulassungsbescheinigung I, COC-Papier oder Bedienungsanleitung).

Z17 Diese Rad-Reifen-Kombinationen sind zulässig bei Fahrzeugen mit 17-Zoll-Serien-Reifengrößen (u.a. Fahrzeugschein, Zulassungsbescheinigung I, COC-Papier oder Bedienungsanleitung).

Prüfort und Prüfdatum

Die Verwendungsprüfung fand am 2. November 2021 in Lamsheim statt.

Prüfergebnis



Aufgrund der durchgeführten Prüfungen bestehen keine technischen Bedenken o.g. Sonderräder unter Beachtung der Auflagen und Hinweise zu verwenden.

Die in diesem Gutachten aufgeführten Fahrzeugtypen entsprechen auch nach der Umrüstung den heute gültigen Vorschriften der StVZO. Das Gutachten verliert seine Gültigkeit, wenn sich entsprechende Bauvorschriften der StVZO ändern oder an den Kraftfahrzeugen Änderungen eintreten, die die Begutachtungspunkte beeinflussen.

Das Gutachten umfasst Blatt 1 bis 15 und gilt für Sonderräder ab Herstellungsdatum Mai 2017.

Der Technische Dienst Typprüfstelle Fahrzeuge/Fahrzeugteile der TÜV Rheinland Kraftfahrt GmbH, Am Grauen Stein, 51105 Köln ist mit seinem Ingenieurzentrum Technologiezentrum Typprüfstelle, Lamsheim für die angewendeten Prüfverfahren vom Kraftfahrt-Bundesamt entsprechend EG-FGV für das Typgenehmigungsverfahren des KBA unter der Nummer KBA-P 00010-96 benannt.

Lamsheim, 2. November 2021

Blauth

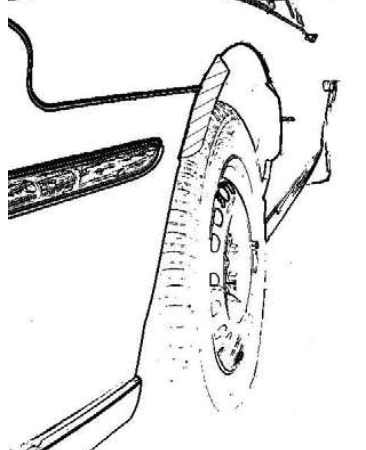
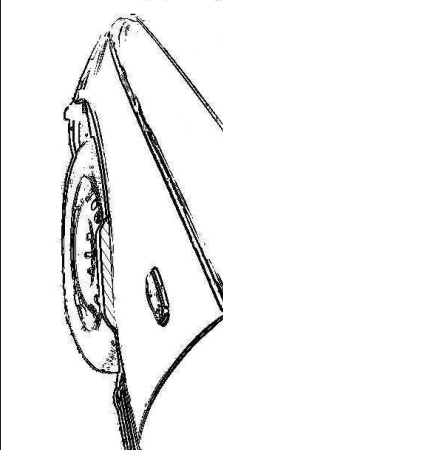

00379243.DOC

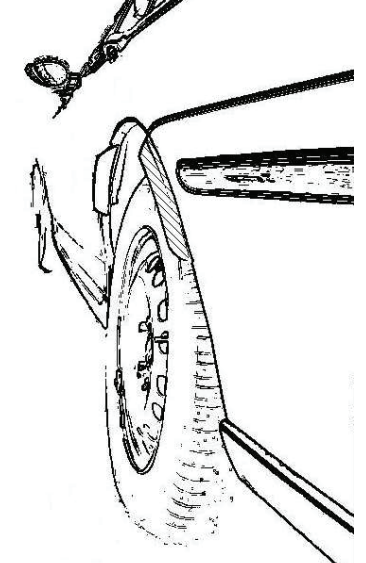
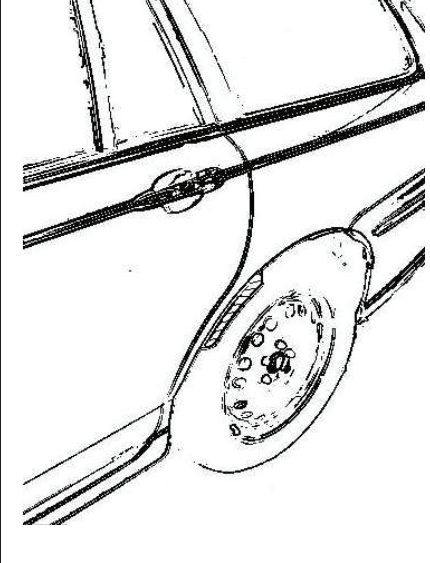

Hinweisblatt „Radabdeckung“

Die nachfolgenden Bilder stellen schematisch dar, wie und an welchen Stellen die Radabdeckung mit Hilfe von Zusatzleisten (schraffiert), die im Fachhandel (auch als Meterware) in verschiedenen Breiten erhältlich sind, gem. den Auflagen

K1a, K1b, K1c und
K2a, K2b, K2c

hergestellt werden können. Die Zusatzleisten sind dauerhaft an die äußeren Kotflügelkanten zu kleben.

| Vorderachse | | |
|--|--|---|
|  |  |  |
| Auflage „K1a“ | Auflage „K1b“ | Auflage „K1c“ |
| Beispiel für eine Leiste im Bereich 0° bis 30° vor der Radmitte | Beispiel für eine Leiste im Bereich 0° bis 50° hinter der Radmitte | Beispiel für eine Leiste im Bereich von 30° vor bis 50° hinter der Radmitte |

| Hinterachse | | |
|---|---|--|
|  |  |  |
| Auflage „K2b“ | Auflage „K2a“ | Auflage „K2c“ |
| Beispiel für eine Leiste im Bereich 0° bis 50° hinter der Radmitte | Beispiel für eine Leiste im Bereich 0° bis 30° vor der Radmitte | Beispiel für eine Leiste im Bereich von 30° vor bis 50° hinter der Radmitte |

Wichtige Pflegehinweise

Damit Sie lange Freude an Ihren ALUTEC Leichtmetallfelgen haben, beachten Sie bitte die folgenden Pflegehinweise. Einflüsse wie Bremsstaub, Schmutz, Feuchtigkeit, Salz und Steine lassen sich nicht vermeiden, aber ihre Auswirkung auf die Felgen lässt sich durch sorgfältige Pflege beseitigen oder minimieren.

Reinigungsintervalle

Bleiben Verschmutzungen längere Zeit auf der Felge haften, kann dies zu Dauerschäden führen. Deshalb empfehlen wir Reinigungsintervalle von höchstens zwei Wochen. Dabei sollten die Räder außen und innen gründlich von allen Verschmutzungen befreit werden. In der Winterzeit sollten die Felgen einmal pro Woche gereinigt werden. Kleine Lackschäden sind unbedingt sofort mit Klarlack auszubessern, um eine unterwandernde Korrosion zu vermeiden.

Reinigungsmittel

Warmes Wasser mit Spülmittel oder Auto-Shampoo sind die Mittel der Wahl. Sollten Sie sich für Felgenreiniger entscheiden, beachten Sie unbedingt die Herstellerangaben und die vorgegebene Einwirkzeit. Verzichten Sie auf säure-, laugen- oder alkoholhaltige Reinigungsmittel, da diese den Lack und eventuell auch das Bremssystem in Mitleidenschaft ziehen können.

Reinigungstipps

- ▶ Um ein Eintrocknen des Reinigers zu vermeiden, sollten die Felgen bei der Reinigung kalt sein
- ▶ Verwenden Sie nur saubere und weiche Schwämme oder Bürsten
- ▶ Aggressive Reinigungsgegenstände und -mittel wie Stahlwolle oder Scheuersand sind bei einer Reinigung von Leichtmetallfelgen fehl am Platz
- ▶ Falls Sie sich für einen Felgenreiniger entscheiden, überschreiten Sie auf keinen Fall dessen maximale Einwirkzeit
- ▶ Nach dem Reinigungsvorgang ist der Reiniger gründlich abzuwaschen
- ▶ Zu einer sorgfältigen Reinigung gehören immer auch die Innenseiten
- ▶ Bessern Sie Lackschäden sofort aus, um Oxidation zu verhindern
- ▶ Mit handelsüblicher Felgenversiegelung sorgen Sie im Übrigen für zusätzlichen Schutz, aber auch hier sind unbedingt die Herstellerangaben zu beachten
- ▶ Autowaschanlagen mit härteren Bürsten sollten Sie meiden

Die Nichtbeachtung dieser Pflegehinweise führt nicht zum generellen Verlust der Garantieansprüche, kann aber zu Beschädigungen der Leichtmetallfelgen führen, die nach den vorstehenden Garantiebedingungen nicht unter die Garantie fallen.

Garantieausfall bei der so genannten „optischen Radaufbereitung“!

Einige Werkstätten bieten eine optische Rad- oder Felgenaufbereitung an und versprechen damit Schäden am Rad zu reparieren. Dieser Vorgang ist ein schwerer Eingriff in die Beschaffenheit und Festigkeit einer Felge, z. B. durch spanende Verfahren oder starke Erhitzung, und führt deshalb zum **Erlöschen der Garantie!** Aus Sicherheitsgründen raten wir dringend von der optischen Radaufbereitung ab.

Hersteller:

 **SUPERIOR INDUSTRIES**

SUPERIOR INDUSTRIES Leichtmetallräder Germany GmbH
Gustav-Kirchhoff-Straße 10
67098 Bad Dürkheim
Germany

Tel.: +49 6322 9899 - 6000
Fax: +49 6322 9899 - 6001
E-Mail: kundenservice@supind.com

Important care instructions

To ensure your ALUTEC alloy wheels bring you lasting enjoyment, please observe the following instructions. While brake dust, dirt, moisture, salt, stones and other hazards are unavoidable, it is possible to prevent or at least minimize any damage through appropriate wheel care.

Regular cleaning

If dirt remains on the wheel for an extended period, this can lead to permanent damage. For this reason, we recommend regular cleaning, at intervals of no more than two weeks. Thoroughly clean both the outside and the inside of the wheel to remove all dirt. In winter, the wheels should be cleaned once a week. Minor damage (chipping) to the paint finish should be repaired using clear coat (varnish) to prevent corrosion of the underlying, surrounding material (filiform corrosion).

Cleaning agents

We recommend warm water with detergent (dish soap) or car shampoo. If you decide to use specialist wheel cleaner, please strictly observe the manufacturer's instructions, especially regarding application time. Do not use cleaners that contain acids, alkalis or alcohols, as these can negatively impact the paint finish and possibly even the car's braking system.

Advice on cleaning

- ▶ When being cleaned, the wheels should be cold to prevent the cleaner from drying out
- ▶ Use clean and soft sponges and brushes only
- ▶ Do not use aggressive cleaning agents or materials, such as steel wool or scouring sand
- ▶ If you decide to use a specialist wheel cleaner, do not under any circumstances exceed the maximum recommended exposure/application time
- ▶ Once cleaning is complete, rinse off the cleaner thoroughly
- ▶ Thorough cleaning should always include the inner-facing surfaces of the wheel
- ▶ Repair damage to the paint finish immediately to prevent oxidation
- ▶ Standard wheel sealant can be employed for added protection, but again be sure to comply with the manufacturer's instructions
- ▶ Please avoid using car washes that feature rigid or hard brushes

Failure to follow these instructions does not generally nullify the product warranty in its entirety, but can lead to damage to the alloy wheels that, in accordance with the applicable terms and conditions, are not covered by the warranty.

Invalidation of warranty in the event of refurbishment

Some repair shops offer alloy wheel refurbishment, restoration or similar services, and promise to repair damage to the wheel. These services have a serious impact on the wheel's attributes and strength, for example entailing machining or heat treatment. As a result, the use of these or similar services **invalidates the product warranty**. For safety reasons, we strongly advise against the use of such services.

Manufacturer:

 **SUPERIOR INDUSTRIES**

SUPERIOR INDUSTRIES Leichtmetallräder Germany GmbH
Gustav-Kirchhoff-Straße 10
67098 Bad Dürkheim
Germany

Tel.: +49 6322 9899 - 6000
Fax: +49 6322 9899 - 6001
E-Mail: customerservice@supind.com